



Zulässige Rad-/Reifenkombinationen für die C-Klasse (Limousine) (Baureihe 2060, Fahrzeugtyp R2CW)

Gültig von EG-TG e1*2018/858*00016*00 bis *04

Stand 02.05.2022

Tipp: Den Zertifizierungsstand Ihres Fahrzeugs finden Sie in der Zulassungsbescheinigung Teil I, Feld K, im CoC-Dokument oder in VEDOC

Auf den folgenden Seiten finden Sie die werkseitig freigegeben Rad-/Reifenkombinationen für die oben beschriebene Baureihe. Dieses Dokument gilt nur für Fahrzeuge bis zum oben genannten Zertifizierungsstand.

Prüfen Sie regelmäßig unter www.Mercedes-Benz.de die Aktualität. Technische Änderungen behalten wir uns vor. Die in den Fahrzeugdokumenten (z.B.: CoC-Dokument, Zulassungsbescheinigung Teil I) angegebenen Rad-/Reifenkombinationen haben grundsätzlich Gültigkeit.

Sollten Ihnen diese Dokumente nicht vorliegen, wenden Sie sich bitte an Ihren Verkaufsberater.

Alle Angaben beziehen sich ausschließlich auf Original Mercedes-Benz Räder in Verbindung mit unserem Markenzeichen und den im Anhang genannten Mercedes-Benz Teilenummern.

Werkseitige Montagevorschriften und Hinweise (u. a. zu den zulässigen Radschrauben und Anzugsdrehmomenten, Schneekettenbetrieb, sowie Reifenfülldrücken) sind zu beachten. Tragfähigkeit und Geschwindigkeitseignung der Reifen müssen dabei den Mindestanforderungen der jeweiligen Fahrzeugausführung entsprechen. Informationen darüber sind den Fahrzeugdokumenten zu entnehmen oder bei einem unserer Mercedes-Benz Service-Betriebe zu erfragen.

Die Angaben beziehen sich auf den serienmäßigen Zustand des Fahrzeuges. Nachträgliche Änderungen und Umbauten werden nicht berücksichtigt.

Bitte beachten Sie dazu etwaige länderspezifischen Zulassungsrichtlinien bzw. Anforderungen.

Ergänzende Informationen zu diesem Thema erhalten Sie bei allen unseren Mercedes-Benz Service-Betrieben.

Mercedes-Benz AG


i. V. Adler

i. V. Biederer

Die ausgedruckte Version unterliegt nicht dem Änderungsdienst. Dieses Dokument ist gültig ab Veröffentlichungszeitpunkt im Internet.




Zulässige Rad-/Reifenkombinationen für die C-Klasse (Limousine) (Baureihe 2060, Fahrzeugtyp R2CW)

Rad-/Reifenkombinationen 17" / 1

Verkaufsbez., Baumuster (erste 6 Ziffern der FIN)	VA + HA 195/60 R17 90W 6.5Jx17 ET: 34,5	VA + HA 205/55 R17 91H M+S 6.5Jx17 ET: 34,5	VA + HA 205/55 R17 91W 6.5Jx17 ET: 34,5	VA + HA 225/50 R17 94Y 7Jx17 ET: 44,5	VA 225/50 R17 94Y 7Jx17 ET: 44,5 HA 245/45 R17 99Y XL 8Jx17 ET: 49,5	VA + HA 225/50 R17 98H XL M+S 7Jx17 ET: 44,5
C 180 206041	X 1)	Δ 1)	X 1)	X 3)	-	Δ 3)
C 200 206042	-	Δ 2)	X 2)	X 3)	-	Δ 3)
C 200 4MATIC 206043	-	-	-	X 3)	-	Δ 3)
C 200 d 206003	X 4)	Δ 2)	X 2)	X 3)	-	Δ 3)
C 220 d 206004	-	Δ 2)	X 2)	X 3)	-	Δ 3)
C 220 d 206016	-	Δ 2)	X 2)	X 3)	-	Δ 3)
C 220 d 4MATIC 206005	-	-	-	X 3)	-	Δ 3)
C 300 206046	-	-	-	X 3)	-	Δ 3)
C 300 4MATIC 206047	-	-	-	X 3)	-	Δ 3)






Zulässige Rad-/Reifenkombinationen für die C-Klasse (Limousine) (Baureihe 2060, Fahrzeugtyp R2CW)

Verkaufsbez., Baumuster (erste 6 Ziffern der FIN)	VA + HA 195/60 R17 90W 6.5Jx17 ET: 34,5	VA + HA 205/55 R17 91H M+S 6.5Jx17 ET: 34,5	VA + HA 205/55 R17 91W 6.5Jx17 ET: 34,5	VA + HA 225/50 R17 94Y 7Jx17 ET: 44,5	VA 225/50 R17 94Y 7Jx17 ET: 44,5 HA 245/45 R17 99Y XL 8Jx17 ET: 49,5	VA + HA 225/50 R17 98H XL M+S 7Jx17 ET: 44,5
C 300 d 206006	-	-	-	X 3)	-	Δ 3)
C 300 d 4MATIC 206007	-	-	-	X 3)	-	Δ 3)
C 300 e 206054	-	-	-	-	 5)	-
C 300 e 4MATIC 206056	-	-	-	-	 5)	-
C 400 e 4MATIC 206055	-	-	-	-	 5)	-

Zulässige Rad-/Reifenkombinationen für die C-Klasse (Limousine) (Baureihe 2060, Fahrzeugtyp R2CW)

Rad-/Reifenkombinationen 17" / 2

Verkaufsbez., Baumuster (erste 6 Ziffern der FIN)	<p style="text-align: center;">VA 225/50 R17 98H XL M+S 7Jx17 ET: 44,5 HA 245/45 R17 99H XL M+S 8Jx17 ET: 49,5</p>
C 300 e 206054	 Δ 5)
C 300 e 4MATIC 206056	 Δ 5)
C 400 e 4MATIC 206055	 Δ 5)




Zulässige Rad-/Reifenkombinationen für die C-Klasse (Limousine) (Baureihe 2060, Fahrzeugtyp R2CW)

Rad-/Reifenkombinationen 18"

Verkaufsbez., Baumuster (erste 6 Ziffern der FIN)	VA + HA 225/45 R18 95H XL M+S 7.5Jx18 ET: 40	VA 225/45 R18 95Y XL 7.5Jx18 ET: 40 HA 245/40 R18 97Y XL 8.5Jx18 ET: 52	VA 225/45 R18 95Y XL 7.5Jx18 ET: 40 HA 255/40 R18 99Y XL 9Jx18 ET: 58	VA + HA 235/45 R18 98V XL M+S 8Jx18 ET: 43,1	VA 235/45 R18 98V XL M+S 8Jx18 ET: 43,1 HA 235/45 R18 98V XL M+S 8Jx18 ET: 48,1	VA + HA 245/45 ZR18 100Y XL 8Jx18 ET: 43,1
AMG C 43 4MATIC+ 206087	-	-	-	Δ	Δ	X
C 180 206041	Δ	X	-	-	-	-
C 200 206042	Δ	X	-	-	-	-
C 200 4MATIC 206043	Δ	X	-	-	-	-
C 200 d 206003	Δ	X	-	-	-	-
C 220 d 206004	Δ	X	-	-	-	-
C 220 d 206016	Δ	X	-	-	-	-
C 220 d 4MATIC 206005	Δ	X	-	-	-	-
C 300 206046	Δ	X	-	-	-	-
C 300 4MATIC 206047	Δ	X	-	-	-	-



Zulässige Rad-/Reifenkombinationen für die C-Klasse (Limousine) (Baureihe 2060, Fahrzeugtyp R2CW)

Verkaufsbez., Baumuster (erste 6 Ziffern der FIN)	VA + HA 225/45 R18 95H XL M+S 7.5Jx18 ET: 40	VA 225/45 R18 95Y XL 7.5Jx18 ET: 40 HA 245/40 R18 97Y XL 8.5Jx18 ET: 52	VA 225/45 R18 95Y XL 7.5Jx18 ET: 40 HA 255/40 R18 99Y XL 9Jx18 ET: 58	VA + HA 235/45 R18 98V XL M+S 8Jx18 ET: 43,1	VA 235/45 R18 98V XL M+S 8Jx18 ET: 43,1 HA 235/45 R18 98V XL M+S 8Jx18 ET: 48,1	VA + HA 245/45 ZR18 100Y XL 8Jx18 ET: 43,1
C 300 d 206006	Δ	X	-	-	-	-
C 300 d 4MATIC 206007	Δ	X	-	-	-	-
C 300 e 206054	-	-	 6)	-	-	-
C 300 e 4MATIC 206056	-	-	 6)	-	-	-
C 400 e 4MATIC 206055	-	-	 6)	-	-	-

Zulässige Rad-/Reifenkombinationen für die C-Klasse (Limousine) (Baureihe 2060, Fahrzeugtyp R2CW)

Rad-/Reifenkombinationen 19"

Verkaufsbez., Baumuster (erste 6 Ziffern der FIN)	VA 225/40 R19 93Y XL 7.5Jx19 ET: 40 HA 255/35 R19 96Y XL 9Jx19 ET: 58,1	VA 245/40 R19 98V XL M+S 8Jx19 ET: 43,1 HA 265/35 R19 98V XL M+S 9.5Jx19 ET: 61	VA 245/40 ZR19 98Y XL 8Jx19 ET: 43,1 HA 265/35 ZR19 98Y XL 9.5Jx19 ET: 61
AMG C 43 4MATIC+ 206087	-	Δ	X
C 180 206041	X	-	-
C 200 206042	X	-	-
C 200 4MATIC 206043	X	-	-
C 200 d 206003	X	-	-
C 220 d 206004	X	-	-
C 220 d 206016	X	-	-
C 220 d 4MATIC 206005	X	-	-
C 300 206046	X	-	-
C 300 4MATIC 206047	X	-	-



Zulässige Rad-/Reifenkombinationen für die C-Klasse (Limousine) (Baureihe 2060, Fahrzeugtyp R2CW)

Verkaufsbez., Baumuster (erste 6 Ziffern der FIN)	VA 225/40 R19 93Y XL 7.5Jx19 ET: 40 HA 255/35 R19 96Y XL 9Jx19 ET: 58,1	VA 245/40 R19 98V XL M+S 8Jx19 ET: 43,1 HA 265/35 R19 98V XL M+S 9.5Jx19 ET: 61	VA 245/40 ZR19 98Y XL 8Jx19 ET: 43,1 HA 265/35 ZR19 98Y XL 9.5Jx19 ET: 61
C 300 d 206006	X	-	-
C 300 d 4MATIC 206007	X	-	-

Zulässige Rad-/Reifenkombinationen für die C-Klasse (Limousine) (Baureihe 2060, Fahrzeugtyp R2CW)

Rad-/Reifenkombinationen 20"

Verkaufsbez., Baumuster (erste 6 Ziffern der FIN)	<p style="text-align: center;"> VA 245/35 ZR20 95Y XL 8Jx20 ET: 43,1 HA 265/30 ZR20 94Y XL 9.5Jx20 ET: 61,1 </p>
AMG C 43 4MATIC+ 206087	X



Zulässige Rad-/Reifenkombinationen für die C-Klasse (Limousine) (Baureihe 2060, Fahrzeugtyp R2CW)



Allgemeine Hinweise

- werkseitig nicht freigegeben
- Δ werkseitig lieferbare M+S-Bereifung
- X werkseitig freigegebene Bereifung. Nach §36 StVZO auch als M+S-Bereifung mit abweichender Geschwindigkeitskennung zulässig

Einfließend seit 2019 hat sich die Angabe der Felgendimensionen geändert. Die Bezeichnung „H2“ ist entfallen.
Beispiel: aus 8J x 19 H2 ET 38 wurde 8J x 19 ET38. Diese Änderung hat keinen Einfluss den Bauzustand der Felge.

Die einzelnen Räder von Fahrzeugen mit Verbrennungsmotoren (Diesel-/ Benzinmotoren) dürfen nicht auf Fahrzeuge mit Plug-in-Hybrid-Motoren verbaut werden und umgekehrt. Wir bitten das zu beachten!

Hinweise zu den Rad-/Reifenkombinationen:


1. Nur freigegeben in Verbindung mit SA-CODE 16R (LM-Rad Vielspeichen-Design 17-Zoll mit Breitreifen)
2. Nur freigegeben in Verbindung mit SA-CODE: 69R (LM-Rad Vielspeichen-Design 17-Zoll rundum)
3. Nicht freigegeben in Verbindung mit SA-CODE:
 - 201 (Hinterachslenkung),
 - 486 (Sportfahrwerk)
4. Nur freigegeben in Verbindung mit SA-CODE: 69R (LM-Rad Vielspeichen-Design 17-Zoll rundum)
5.  Nur für Fahrzeuge mit Hybridmotoren freigegeben
6.  Nur für Fahrzeuge mit Hybridmotoren freigegeben













Anlage: Liste der werkseitig geprüften und freigegebenen Räder



Zulässige Rad-/Reifenkombinationen für die C-Klasse (Limousine) (Baureihe 2060, Fahrzeugtyp R2CW)



Teilenummern:

 Felgen nur für Fahrzeuge mit Plug-in-Hybrid-Motoren!

Felgenreöße	A-Teilenummer
6,5 J x 17 ET 34,5	A20640101007X45
7,5 J x 19 ET 40	A20640119007X21
7,5 J x 19 ET 40	A20640119007X23
7,5 J x 19 ET 40	A20640153007X23
7,5 J x 19 ET 40	A20640167007X23
7,5 J x 19 ET 40	A20640180007X23
9 J x 19 ET 58,1	A20640120007X21
9 J x 19 ET 58,1	A20640120007X23
9 J x 19 ET 58,1	A20640168007X23
9 J x 19 ET 58,1	A20640181007X23
7,5 J x 18 ET 40	A20640117007X23
7,5 J x 18 ET 40	A20640117007Y51
7,5 J x 18 ET 40	A20640147007X23
7,5 J x 18 ET 40	A20640149007X23
7,5 J x 18 ET 40	A20640151007X23
7,5 J x 18 ET 40	A20640162007X23
7,5 J x 18 ET 40	A20640164007X44
7,5 J x 18 ET 40	A20640176007X23 
7,5 J x 18 ET 40	A20640176007Y51 
7,5 J x 18 ET 40	A20640173007X23 
8,5 J x 18 ET 52	A20640118007X23
8,5 J x 18 ET 52	A20640118007Y51
8,5 J x 18 ET 52	A20640148007X23
8,5 J x 18 ET 52	A20640150007X23
8,5 J x 18 ET 52	A20640152007X23
8,5 J x 18 ET 52	A20640163007X23
8,5 J x 18 ET 52	A20640165007X44
9 J x 18 ET 58	A20640114007X23 
9 J x 18 ET 58	A20640166007X23 
9 J x 18 ET 58	A20640166007Y51 
7 J x 17 ET 44,5	A20640144007X45
7 J x 17 ET 44,5	A20640159007X45
7 J x 17 ET 44,5	A20640160007X23 
7 J x 17 ET 44,5	A20640170007X45
7 J x 17 ET 44,5	A20640171007X23
7 J x 17 ET 44,5	A20640172007X45
7 J x 17 ET 44,5	A20640174007X23
7 J x 17 ET 44,5	A20640102007X45 
7 J x 17 ET 44,5	A20640141007X23 
7 J x 17 ET 44,5	A20640145007X45 
8 J x 17 ET 49,5	A20640103007X45 
8 J x 17 ET 49,5	A20640142007X23 



Zulässige Rad-/Reifenkombinationen für die C-Klasse (Limousine) (Baureihe 2060, Fahrzeugtyp R2CW)

Felgenreöße	A-Teilenummer
8 J x 17 ET 49,5	A20640146007X45 
8 J x 17 ET 49,5	A20640161007X23 
8 J x 18 ET 43,1	A20640121007Y51
8 J x 18 ET 48,1	A20640122007Y51
8 J x 20 ET 43,1	A2064000200
8 J x 20 ET 43,1	A2064000300
8 J x 19 ET 43,1	A20640123007X21
9,5 J x 19 ET 61	A20640124007X21