



X 294

EA/KG / NW

10.01.2023



Herstellerbescheinigung für EQE Baureihe 294 (Fahrzeugtyp E2EQEX)

Die unter Punkt 2. aufgeführten Rad-/Reifenkombinationen entsprechen hinsichtlich ihres Anbaus an den unter Punkt 1. aufgeführten Kraftfahrzeugen den Anforderungen der

Verordnung (EU) Nr. 458/2011 / UN-R 142 über die „Montage von Reifen“.

Daher ist eine Begutachtung bzw. eine Änderungsabnahme durch einen amtlich anerkannten Sachverständigen oder Prüfer einer Technischen Prüfstelle oder einen Prüflingenieur einer amtlich anerkannten Überwachungsorganisation zur Berichtigung der Fahrzeugpapiere nicht erforderlich.

Dies gilt unter der Voraussetzung, dass die verwendeten Reifen gemäß der ECE- Regelung 30 bauartgenehmigt sind. Dies ist erkenntlich am entsprechenden Prüfzeichen auf der Reifenseitenwand, das mit aus einem "E" und Landeskenzahl im Kreis besteht und dem die Genehmigungsnummer folgt.

Alle Angaben beziehen sich auf den ansonsten serienmäßigen Zustand des Fahrzeugs in Verbindung mit Rädern, die mit dem Mercedes-Benz Markenzeichen  und dem AMG-Firmenlogo  gekennzeichnet sind.

Mercedes-AMG GmbH
Homologation und Zertifizierung

Jörg Hartmann

Nadine Wagner

Anlage: Zulässige Rad-/Reifenkombinationen und freigegebene Räder

Mercedes-AMG GmbH | Daimlerstrasse 1 | 71563 Affalterbach | T +49 (0) 7144 302-0 | www.mercedes-amg.com

Mercedes-AMG | Gesellschaft mit beschränkter Haftung | Sitz: Affalterbach | Registergericht: Amtsgericht Stuttgart HRB-Nr.: 310155
Geschäftsführung: Philipp Schiemer (Vorsitzender der Geschäftsführung), Jochen Hermann, Günter Hoffschult und Dr. Andreas Hertweck
Vorsitzender des Aufsichtsrats: Wolf-Dieter Kurz
Ein Unternehmen der Mercedes-Benz Group AG | UST-ID: DE811249798 | SWIFT-BIC: DEUT DE SS 604 | IBAN: DE36 6047 0082 0083 9 100 00



**Anlage zur
Herstellerbescheinigung vom 10.01.2023
für EQE – Baureihe 294
(Fahrzeugtyp E2EQEX)**

1. Verwendungsbereich

Genehmigungsstand: *)	EG-Typgenehmigung	e1*2018/858*00035*00
-----------------------	-------------------	----------------------

Handelsbezeichnung	Baumuster **)	Handelsbezeichnung	Baumuster **)
AMG EQE 43 4MATIC	294632	AMG EQE 53 4MATIC	294653
EQE 350 4MATIC	294612	EQE 350+	294621
EQE 500 4MATIC	294622		

*) Angaben zum Genehmigungsstand siehe Zulassungsbescheinigung Teil I Feld "K"

***) 4. bis 9. Stelle der Fahrzeug-Identifizierungsnummer z.B.: WDD **294632** 1A123456

2. Zulässige Rad-/Reifenkombinationen auf AMG Leichtmetallrädern

Achse	Radgröße	Reifengröße	Hinweise
VA	9,5 J x 21 H2 ET42	275/40 R 21 107W Extra Load	1) 7)
HA	9,5 J x 21 H2 ET42	275/40 R 21 107W Extra Load	1) 7)
VA	9,5 J x 22 H2 ET42	275/35 R 22 104Y Extra Load	1) 7)
HA	9,5 J x 22 H2 ET42	275/35 R 22 104Y Extra Load	1) 7)
VA	9,5 J x 21 H2 ET42	265/40 R 21 105V Extra Load M+S	1) 7)
HA	9,5 J x 21 H2 ET42	265/40 R 21 105V Extra Load M+S	1) 8)

Hinweise zu den Rad-/Reifenkombinationen siehe Seite 2




2. Zulässige Rad-/Reifenkombinationen auf AMG Leichtmetallrädern (Fortsetzung)

Achse	Radgröße	Reifengröße	Hinweise
VA	9,5 J x 21 H2 ET42	275/40 R 21 107V Extra Load M+S	1) 7)
HA	9,5 J x 21 H2 ET42	275/40 R 21 107V Extra Load M+S	1) 7)
VA	8,5 J x 20 H2 ET38,5	255/45 R 20 105H Extra Load	3) 7)
HA	8,5 J x 20 H2 ET38,5	255/45 R 20 105H Extra Load	3) 7)
VA	9,5 J x 21 H2 ET41,5	265/40 R 21 105H Extra Load	3) 7)
HA	9,5 J x 21 H2 ET41,5	265/40 R 21 105H Extra Load	3) 7)
VA	9,5 J x 22 H2 ET41,5	265/35 R 22 102H Extra Load	3) 7)
HA	9,5 J x 22 H2 ET41,5	265/35 R 22 102H Extra Load	3) 7)

Hinweise zu den Rad-/Reifenkombinationen






- 1) **Nur** zulässig für AMG EQE 43 4MATIC (Baumuster 294632) und AMG EQE 53 4MATIC (Baumuster 294653)
- 2) **Nicht** zulässig für AMG EQE 43 4MATIC (Baumuster 294632) und AMG EQE 53 4MATIC (Baumuster 294653)
- 3) **Nur** zulässig für EQE 350 4MATIC (Baumuster 294612), EQE 350 (Baumuster 294621) und EQE 450 4MATIC (Baumuster 194622)
- 7) Schneekettenmontage nicht zulässig
- 8) Montage von feingliedrigen Schneeketten möglich (z.B. A 297 583 00 00)

3. Freigegebene AMG Leichtmetallräder

Design	Radgröße	Teilenummer	ES2-Code	Hinweise
	9,5 J x 21 H2 ET42	A 294 401 14 00	7X36 GLANZGEDREHT MIT SCHWARZ MATT	1) RS)



3. Freigegebene AMG Leichtmetallräder (Fortsetzung)

Design	Radgröße	Teilenummer	ES2-Code	Hinweise
	9,5 J x 21 H2 ET42	A 297 401 15 00	7X36 GLANZGEDREHT MIT SCHWARZ MATT 7X71 AUSSENHORN GLANZGEDREHT MIT SCHWARZ MATT	1) RS)
	9,5 J x 22 H2 ET42	A 297 401 16 00	7X36 GLANZGEDREHT MIT SCHWARZ MATT	1) RS)
	8,5 J x 20 H2 ET38,5	A 294 401 11 00 A 294 401 21 00*	7X43 SCHWARZ GLAENZEND 7X45 VANADIUMSILBER METALLIC HOCHGLANZ	3) RS)
	9,5 J x 21 H2 ET41,5	A 294 401 12 00	7X23 GLANZGEDREHT MIT SCHWARZ	3) RS)
	9,5 J x 22 H2 ET41,5	A 294 401 13 00	7X23 GLANZGEDREHT MIT SCHWARZ	3) RS)

Hinweise zu den Rädern siehe Seite 4



Hinweise zu den Rädern

- 1) **Nur** zulässig für AMG EQE 43 4MATIC (Baumuster 294632) und AMG EQE 53 4MATIC (Baumuster 294653)
- 2) **Nicht** zulässig für AMG EQE 43 4MATIC (Baumuster 294632) und AMG EQE 53 4MATIC (Baumuster 294653)
- 3) **Nur** zulässig für EQE 350 4MATIC (Baumuster 294612), EQE 350 (Baumuster 294621) und EQE 450 4MATIC (Baumuster 194622)
- *) A 294 401 21 00 nur mit 7X43
- RS) Radbefestigung mit serienmäßigen Kugelbundschrauben M14 x 1,5 **Schaftlänge 45 mm** (Mercedes-Benz -interne Bezeichnung M14 x 1,5 x 63,9) ; **Anzugsmoment 150 Nm**

4. Reifenfülldrücke

Die jeweils serienmäßigen Reifenfülldrücke (siehe Reifendruckschild in der Tankklappe) gelten für alle Baumuster unverändert weiter.

5. Winterbereifung

Sofern die für die Winterbereifung maximal zulässige Geschwindigkeit ($V = 240 \text{ km/h}$ / $H = 210 \text{ km/h}$) niedriger ist als die bauartbedingte Höchstgeschwindigkeit des Fahrzeugs, muss im Sichtbereich des Fahrers ein deutlicher Hinweis auf diese maximal zulässige Geschwindigkeit angebracht werden.

Mercedes-AMG GmbH
Homologation und Zertifizierung

Jörg Hartmann

Nadine Wagner