

# X-Klasse Pickup



Preisliste gültig ab 30. Juli 2018

Mercedes-Benz



# Willkommen.

In der Markenwelt von Mercedes-Benz.



Jedes einzelne Fahrzeug mit dem Stern steht für Faszination, Perfektion und Verantwortung. Diese unvergleichliche Automobil-Leidenschaft erleben Sie in der Markenwelt von Mercedes-Benz.

Sie werden deshalb mit jedem Mercedes-Benz vor allem kultivierte Sportlichkeit, richtungsweisendes Design, vorbildliche Sicherheit und einen unvergleichlichen Komfort erfahren. Und eine Leidenschaft für Innovationen, die heute schon nachhaltige Antworten geben auf die Fragen der automobilen Zukunft.

Dieser Führungsanspruch ist der Antrieb für das individuelle Angebot von Mercedes-Benz an Sie, ob Fahrzeug, Zubehör oder Service. Damit Sie jederzeit mobil bleiben, ganz gleich, wo Sie gerade unterwegs sind. Überzeugen Sie sich selbst auf den folgenden Seiten und erfahren Sie mehr über die Leistungen rund um unsere Automobile.

Sie werden feststellen, dass Ihr favorisiertes Fahrzeug bereits serienmäßig sehr viel bietet, für Ihr einzigartiges Fahrerlebnis. Darüber hinaus geben wir Ihnen einen Überblick über die vielfältigen Ausstattungsmöglichkeiten und den Zubehörfumfang für Ihren ganz individuellen Mercedes-Benz.

Steigen Sie bei einer Probefahrt ein in die faszinierende Markenwelt von Mercedes-Benz. Nur so – mittendrin mit allen Sinnen, beim Betrachten, Probesitzen, Tasten, Fühlen und natürlich beim Fahren – ist erlebbar, was einen Mercedes so einzigartig macht.

Ihr persönlicher Berater im Mercedes-Benz Verkauf lädt Sie gern zu einer Probefahrt ein und nimmt sich Zeit für Sie.

Ihr Mercedes-Benz Team

X 350 d 4MATIC i. V. m. 7G-TRONIC PLUS. Kraftstoffverbrauch innerorts/außerorts/kombiniert: 10,3-10,0/8,3-8,1/9,0-8,8 l/100 km; CO<sub>2</sub>-Emissionen kombiniert: 236-230 g/km. Die realen Verbrauchswerte sind u. a. abhängig vom Fahrzeuggewicht und von den gewählten Ausstattungen.

Die Sports Bar ist voraussichtlich ab Q4/2018 bestellbar.

# Inhalt.

<b>Vorwort</b>	<b>2</b>
<b>Produkt-Highlights</b>	<b>4</b>
<b>Modellvarianten und technische Daten</b>	<b>5</b>
<b>Lines</b>	<b>6</b>
<b>EDITION-Modelle</b>	<b>17</b>
<b>Design</b>	<b>24</b>
Style-Paket	
Lacke	
Kombinationsempfehlungen	
<b>Sonderausstattungs-Pakete</b>	<b>29</b>
Komfort-Paket	
Plus-Paket	
Winter-Paket	
<b>Serien- und Sonderausstattung</b>	<b>33</b>
Exterieur	
Interieur	
Sicherheit und Assistenzsysteme	
Parken und Rangieren	
Infotainment, Navigation und Kommunikation	
Antrieb	
Fahrwerk	
Fahrgestell	
<b>Original-Zubehör</b>	<b>53</b>
<b>Weitere technische Daten</b>	<b>57</b>
<b>Service</b>	<b>58</b>
<b>Finanzdienstleistungen und Versicherungen</b>	<b>59</b>
<b>Mercedes me connect</b>	<b>60</b>



X 350 d 4MATIC i. V. m. 7G-TRONIC PLUS. Kraftstoffverbrauch innerorts/außerorts/kombiniert: 10,3-10,0/8,3-8,1/9,0-8,8 l/100 km; CO<sub>2</sub>-Emissionen kombiniert: 236-230 g/km. Die realen Verbrauchswerte sind u. a. abhängig vom Fahrzeuggewicht und von den gewählten Ausstattungen.

Die Sports Bar ist voraussichtlich ab Q4/2018 bestellbar.

# Produkt-Highlights.

## Die neue X-Klasse. Bringt Welten zusammen.

Souverän trotz sie den Naturgewalten, ihr markantes Design zieht die Blicke auf sich. Sie ist so robust und kraftvoll, dass Sie mit ihr auch auf schwierigem Terrain souverän unterwegs sind, und so aufsehenerregend gestylt, dass Sie auch im Großstadtdschungel auffallen werden. Freuen Sie sich auf ein Fahrzeug, das Lebenswelten in vollkommen neuer Weise zusammenbringt: willkommen bei der X-Klasse – dem Mercedes-Benz unter den Pickups!

## Unverwechselbares Pickup-Design.

Die X-Klasse zeigt Charakter: Die Powerdome auf der Motorhaube, der optische Unterschutz vorn und die ausgestellten Radhäuser beeindruckten den ersten Blick. Nach dem Öffnen der Türen empfängt Sie ein stilvolles Interieur mit horizontal gegliedertem Cockpit. Die klar differenzierten Lines PURE, PROGRESSIVE und POWER kombiniert mit dem stylischen Original-Zubehör machen den Pickup noch mehr zu Ihrer X-Klasse. Genauso wie die bis zu 48,3 cm (19") großen Leichtmetallräder und die LED High Performance-Scheinwerfer im typischen Fackeldesign. Für die Line POWER stehen 2 Farbkonzepte in Leder schwarz oder Leder nussbraun zur Wahl.

## Leistungsfördernder Komfort.

Selbst wenn es draußen ruppig zugeht, verwöhnt die X-Klasse mit Mercedes-Benz typischem Komfort. Das Zugangs- und Fahrberechtigungssystem KEYLESS-GO sowie die Berganfahrhilfe sorgen für entspanntes Einsteigen und Starten. Während der Fahrt temperiert die Klimaanlage bzw. die optionale Klimatisierungsautomatik THERMOTRONIC den Innenraum nach Wunsch. Information und Unterhaltung bringen die modernen Radio- und Navigationssysteme COMAND Online, Audio 20 USB und Audio 20 CD mit den Konnektivitätsdiensten von Mercedes me connect ins Fahrzeug. Am Ziel angekommen, erleichtert das Park-Paket mit 360°-Kamera das Parken und Rangieren.


## Begeisternde Performance.

Einsteigen, starten und schon ab niedrigen Drehzahlen die volle Antriebskraft spüren. Besonders die durchzugsstarke V6-Zylinder-Dieselmotorisierung<sup>1, 2</sup> wird Sie mit ihren souveränen Fahrleistungen begeistern. DYNAMIC SELECT stellt Ihnen 5 Fahrprogramme zur Wahl, die ein komfortables, für den Geländeeinsatz optimiertes, sportliches oder besonders effizientes Fahrverhalten ermöglichen. Im manuellen DYNAMIC SELECT Modus übernehmen Sie die Gangwechsel mithilfe der Lenkradschalt paddles selbst.

Die ausgestellten Radhäuser mit den breit bereiften Rädern sehen nicht nur eindrucksvoll aus, sie tragen mit ihrer großen Spurweite auch zur hohen Querdynamik der X-Klasse bei. Genauso wie die agil abgestimmte Mehrlenker-Radaufhängung an der Hinterachse. So steigt mit jeder Kurve die Vorfreude auf die nächste und aus Fortbewegung wird Fahrspaß.

## Durch und durch Pickup.

Die X-Klasse ist durch und durch robust: Sie trägt mehr als 1.000 kg Last und zieht Anhänger mit einem Gewicht von bis zu 3.500 kg. Dafür braucht sie ein stabiles und standhaftes Grundgerüst. Deshalb haben wir unseren Pickup auf einem soliden Leiterrahmen aus hochwertigem Stahl aufgebaut. Auch bei Fahrten abseits befestigter Straßen hilft Ihnen die robuste Basis, souverän durchzukommen. Wenn Sie vom Hinterradantrieb auf den Allradantrieb 4MATIC schalten und den Allradmodus „Low“, die Geländeuntersetzung sowie die optionale Differenzialsperre an der Hinterachse aktivieren, kommen Sie auch auf anspruchsvollerem Terrain souverän voran. So bringen Offroad-Touren noch mehr Fahrspaß.



<sup>1</sup> X 350 d 4MATIC i. V. m. 7G-TRONIC PLUS. Kraftstoffverbrauch innerorts/außerorts/kombiniert: 10,3-10,0/8,3-8,1/9,0-8,8 l/100 km; CO<sub>2</sub>-Emissionen kombiniert: 236-230 g/km. Die realen Verbrauchswerte sind u. a. abhängig vom Fahrzeuggewicht und von den gewählten Ausstattungen.

<sup>2</sup> Weitere Informationen zum offiziellen Kraftstoffverbrauch und zu den offiziellen spezifischen CO<sub>2</sub>-Emissionen neuer Personenkraftwagen können dem „Leitfaden über den Kraftstoffverbrauch, die CO<sub>2</sub>-Emissionen und den Stromverbrauch neuer Personenkraftwagen“ entnommen werden, der an allen Verkaufsstellen und bei der DAT Deutsche Automobil Treuhand GmbH ([www.dat.de](http://www.dat.de)) unentgeltlich erhältlich ist.

# Modellvarianten und technische Daten.

Typ Doppelkabine 5-Sitzer, 4 Türen	Motor/Zylinder Hubraum (cm <sup>3</sup> )	Antrieb	Getriebe	Nennleistung <sup>1</sup> kW (PS) Drehmoment <sup>1</sup> Nm	Höchstgeschwindigkeit (km/h) Beschleunigung 0-100 km/h (s)	Verbrauch EU <sup>2,3</sup> (l/100 km) innerorts/ außerorts/ kombiniert	CO <sub>2</sub> -Emissionen kombiniert <sup>2</sup> (g/km) Emissionsklasse	Preis Euro inkl. MwSt. exkl. MwSt.
X 220 d	Diesel R4 2.298	Hinterradantrieb	6-Gang- Schaltgetriebe	120 (163) 403/1.500 - 2.500	172	7,7	195 Euro 6	37.294,60 31.340,00
					12,5	7,2		
						7,4		
X 220 d 4MATIC	Diesel R4 2.298	Allradantrieb zuschaltbar	6-Gang- Schaltgetriebe	120 (163) 403/1.500 - 2.500	170	8,1	200 Euro 6	39.115,30 32.870,00
					12,9	7,3		
						7,6		
X 250 d	Diesel R4 2.298	Hinterradantrieb	6-Gang- Schaltgetriebe	140 (190) 450/1.500 - 2.500	184	7,9	192 Euro 6	41.816,60 35.140,00
					10,9	6,9		
						7,3		
X 250 d 4MATIC	Diesel R4 2.298	Allradantrieb zuschaltbar	6-Gang- Schaltgetriebe	140 (190) 450/1.500 - 2.500	180	8,3	197 Euro 6	40.114,90 33.710,00
					11,1	7,0		
						7,5		
X 350 d 4MATIC	Diesel V6 2.987	Allradantrieb permanent	7G-TRONIC PLUS Automatikgetriebe	190 (258) 550/1.400 - 3.200	205	10,3 - 10,0	236 - 230 Euro 6	53.359,60 44.840,00
					7,9	8,3 - 8,1		
						9,0 - 8,8		

Kombinationsmöglichkeiten Typen und Lines	Line PURE (Z1X)	Line PROGRESSIVE (Z1Y)	Line POWER (Z1Z)	PROGRESSIVE EDITION (Z2Y)	POWER EDITION (Z2Z)
X 220 d	●	-	-	-	-
X 220 d 4MATIC	●	●	-	-	-
X 250 d	-	●	-	●	-
X 250 d 4MATIC	●	●	●	●	●
X 350 d 4MATIC	-	●	●	●	●

<sup>1</sup> Angaben zur Nennleistung und zum Nenndrehmoment nach Verordnung (EG) Nr. 715/2007 in der gegenwärtigen Fassung.

<sup>2</sup> Die angegebenen Werte wurden nach dem vorgeschriebenen Messverfahren ermittelt. Es handelt sich um die „gemessenen NEFZ-CO<sub>2</sub>-Werte“ i.S.v. Art. 2 Nr. 2 Durchführungsverordnung (EU) 2017/1152. Die Kraftstoffverbrauchswerte wurden auf Basis dieser Werte errechnet. Der Stromverbrauch wurde auf der Grundlage der VO 692/2008/EG ermittelt. Aufgrund gesetzlicher Änderungen der maßgeblichen Prüfverfahren können in der für die Fahrzeugzulassung und ggf. Kfz-Steuer maßgeblichen Übereinstimmungsbescheinigung des Fahrzeugs höhere Werte eingetragen sein.

<sup>3</sup> Tankinhalt für alle Motoren serienmäßig ca. 73 l. Reserve ca. 10 l. Tankinhalt AdBlue®: ca. 17 l.

Sämtliche Kaufpreise verstehen sich für die Serienausstattung ab Herstellerwerk. Bei Auslieferung über eine Niederlassung oder Vertretung fallen zusätzlich Überführungskosten an. Die Kaufpreise für Sonderausstattungen gelten nur für den Einbau im Herstellerwerk. Änderungen in Konstruktion und Ausführung sowie Irrtümer und Druckfehler sind vorbehalten. Die Abbildungen können auch Zubehör und Sonderausstattungen enthalten, die nicht zum serienmäßigen Lieferumfang gehören. Farbabweichungen sind drucktechnisch bedingt.

# Lines.



Lineübersicht	7
Line PURE	8
Line PROGRESSIVE	10
Line POWER	13

# Lines.

## Lineübersicht

### Line PURE (Z1X)

Exterieur
Kühlverkleidung mit integriertem Mercedes Stern und 2 Lamellen in Schwarz matt
Frontstoßfänger und optischer Unterschut in Schwarz matt
Heckstoßfänger in Schwarz matt mit integrierter Trittstufe
Türgriffe in Schwarz matt
43,2 cm (17") Stahlräder (R1G)
Scheinwerfer in Halogen-Technik (L12)
Nebelscheinwerfer (L16)
Außenspiegel elektrisch verstellbar (F54) in Schwarz matt
Zurrösen (Z81), je 2 an beiden Seitenwänden der Ladefläche

Interieur
Polsterung Stoff Tunja schwarz (VY2)
Türgriffe und Türöffner in Schwarz hochglänzend
Instrumententafel in Schwarz mit genarbter Oberfläche
Luftaustrittsdüsen mit Düsenring in Silberchrom und Düsenkreuz in Schwarz hochglänzend
Schaltknäuf und Handbremshebel in Schwarz, Schaltknäuf mit Applikation in Schwarz hochglänzend
Bodenbelag Kunststoff (VK8)
Fahrersitz (S02) und Beifahrersitz mechanisch verstellbar (SL1), Fahrersitz mit Höhenverstellung
Multifunktionslenkrad im 3-Speichen-Design mit 12 Bedientasten
Innenspiegel (F61) manuell abblendbar
Audio 20 USB (EJ8)
2-Wege-Lautsprecher vorn und hinten (EL9)
Klimaanlage (HO6)

### Line PROGRESSIVE (Z1Y)

Exterieur
Kühlverkleidung mit integriertem Mercedes Stern und 2 Lamellen in Iridiumsilber matt
Frontstoßfänger in Wagenfarbe lackiert mit optischem Unterschut in Schwarz matt
Heckstoßfänger in Wagenfarbe lackiert mit integrierter Trittstufe
Türgriffe in Chrom
43,2 cm (17") Leichtmetallräder im 6-Speichen-Design (R1A), vanadiumsilber lackiert
Scheinwerfer in Halogen-Technik (L12)
Nebelscheinwerfer (L16)
Außenspiegel beheizt und elektrisch verstellbar (F68) in Wagenfarbe
Lastenverankerungsschienensystem (VV2) an 3 Wänden des Ladebetts

Interieur
Polsterung Stoff Posadas schwarz (S1F)
Türgriffe und Türöffner in Silberchrom
Instrumententafel in Schwarz mit genarbter Oberfläche
Luftaustrittsdüsen mit Düsenring und -kreuz in Silberchrom
Schaltknäuf (C1J) und Handbremshebel (B1A) in Leder schwarz, Schaltknäuf mit Applikation in Silberchrom
Bodenbelag Dilour (V5J)
Fahrersitz (S02) und Beifahrersitz (SL1) mechanisch verstellbar, Fahrersitz mit Höhenverstellung
Multifunktionslenkrad in Leder Nappa schwarz (CL3) im 3-Speichen-Design mit 12 Bedientasten, innere Lenkradspange galvanisiert
Innenspiegel automatisch abblendbar (F71) mit integrierter Kompassfunktion
Audio 20 USB (EJ8)
8-fach-Lautsprechersystem (E67)
Klimaanlage (HO6)
Kombiinstrument mit 2 tubenförmigen Rundinstrumenten
Einstiegsleisten in Aluminiumoptik (C1A) mit „Mercedes-Benz“ Schriftzug
Komfort-Sonnenblende Fahrerseite und Beifahrerseite
Beleuchtung für den Fußraum vorne (LC7), Ausstiegsleuchten (LB9)
Regensensor (JF1)
Frontscheibe wärmedämmend mit Bandfilter

### Zusätzliche Serienumfänge i. V. m. X 350 d 4MATIC

Klimatisierungsautomatik THERMOTRONIC (HH4)
7G-TRONIC PLUS (G42)
Lenkradschalt paddles (CS1)
DYNAMIC SELECT (E2S)
KEYLESS-GO (FX9)
Differenzialsperre Verteilergetriebe (A72)
ECO-Start-Stopp-Funktion (MJ8)

### Line POWER (Z1Z)

Exterieur
Kühlverkleidung mit integriertem Mercedes Stern und 2 Lamellen in Iridiumsilber matt
Frontstoßfänger in Wagenfarbe lackiert mit optischem Unterschut in Chrom
Heckstoßfänger in Chrom mit integrierter Trittstufe
Türgriffe in Chrom
45,7 cm (18") Leichtmetallräder im 6-Doppelspeichen-Design (R1C), himalayagrau lackiert
LED High Performance-Scheinwerfer (LG7) mit Scheinwerferreinigungsanlage, Heckleuchten in Teil-LED-Technik (L22)
Nebelscheinwerfer mit Chromeinfassung (F1B)
Außenspiegel beheizt, elektrisch verstellbar (F68) und elektrisch heranklappbar (F64) in Wagenfarbe
Lastenverankerungsschienensystem (VV2) an 3 Wänden des Ladebetts
Bordkantenzierstäbe in Chrom

Interieur
Polsterung Ledernachbildung ARTICO/Mikrofaser DINAMICA (S1H) schwarz
Türgriffe und Türöffner in Silberchrom
Instrumententafel und Türbordkanten in Ledernachbildung ARTICO mit Ziernah (J1C)
Luftaustrittsdüsen mit Düsenring und -kreuz in Silberchrom
Schaltknäuf (C1J) und Handbremshebel (B1A) in Leder schwarz, Schaltknäuf mit Applikation in Silberchrom
Bodenbelag Dilour (V5J)
Fahrersitz (SF1) und Beifahrersitz (SF2) elektrisch verstellbar
Multifunktionslenkrad in Leder Nappa schwarz (CL3) im 3-Speichen-Design mit 12 Bedientasten, innere Lenkradspange galvanisiert
Innenspiegel automatisch abblendbar (F71) mit integrierter Kompassfunktion
Audio 20 CD (EA1) mit Touchpad
8-fach-Lautsprechersystem (E67)
Klimatisierungsautomatik THERMOTRONIC (HH4)
Kombiinstrument mit 2 tubenförmigen Rundinstrumenten
Einstiegsleisten in Aluminiumoptik (C1A) mit „Mercedes-Benz“ Schriftzug
Komfort-Sonnenblende Fahrerseite und Beifahrerseite
Beleuchtung für den Fußraum vorne (LC7), Ausstiegsleuchten (LB9)
Regensensor (JF1)
Frontscheibe wärmedämmend mit Bandfilter
Ablagenetz im Beifahrerfußraum (V5E)
KEYLESS-GO (FX9)
Horizontales Zierelement in Pixeloptik Schwarz matt (F2I)
Lordosenstütze für Fahrersitz (SE5) und Beifahrersitz (SE4)

### Zusätzliche Serienumfänge i. V. m. X 350 d 4MATIC

7G-TRONIC PLUS (G42)
Lenkradschalt paddles (CS1)
DYNAMIC SELECT (E2S)
Differenzialsperre Verteilergetriebe (A72)
ECO-Start-Stopp-Funktion (MJ8)

# Lines.

## Line PURE

Die Line PURE ist mit ihrer durchdachten Funktionalität perfekt für die herausfordernden Aufgaben des Alltags vorbereitet. Bestehend aus Line PURE Exterior und Line PURE Interieur

### Line PURE Exterior

Elemente der Line PURE Exterior: Kühlerverkleidung mit integriertem Mercedes Stern und 2 Lamellen in Schwarz matt; Frontstoßfänger und optischer Unterschutz in Schwarz matt; Heckstoßfänger in Schwarz matt mit integrierter Trittstufe; Türgriffe in Schwarz matt; 43,2 cm (17") Stahlräder (R1G); Scheinwerfer in Halogen-Technik (L12); Nebelscheinwerfer (L16); Außenspiegel elektrisch verstellbar (F54) in Schwarz matt; Zurrösen (Z81), je 2 an beiden Seitenwänden der Ladefläche; Heckklappenöffnung 90°; Ladeflächenbeleuchtung in LED-Technik.



**43,2 cm (17") Stahlräder**  
mit 255/65 R 17 auf 7,5 J x 17 ET 50



R1G      **0,00**  
              0,00

**43,2 cm (17") Leichtmetallräder im 6-Speichen-Design**  
vanadiumsilber lackiert mit  
255/65 R 17 auf 7,5 J x 17 ET 50



R1A      **595,00**  
              500,00

**43,2 cm (17") Leichtmetallräder im 6-Doppelspeichen-Design**  
schwarz lackiert und glanzgedreht mit  
255/65 R 17 auf 7,5 J x 17 ET 50



R1B      **833,00**  
              700,00

Bitte beachten Sie: Je geringer bei einer bestimmten Radgröße der Querschnitt der Reifen ist, desto schlechter ist der Fahrkomfort auf schlechten Straßen. Abroll- und Dämpfungskomfort nehmen ab und die Gefahr, dass es beim Überfahren von Hindernissen zu Beschädigung von Reifen und Rädern kommt, steigt.



# Lines.

## Line PURE Line PURE Interieur

Elemente der Line PURE Interieur: Polsterung Stoff Tunja schwarz (VY2); Türgriffe und Türöffner in Schwarz hochglänzend; Instrumententafel in Schwarz mit genarbter Oberfläche; Luftaustrittsdüsen mit Düsenring in Silberchrom und Düsenkreuz in Schwarz hochglänzend; Schaltknäuf und Handbremshebel in Schwarz, Schaltknäuf mit Applikation in Schwarz hochglänzend; Bodenbelag Kunststoff (VK8); Fahrersitz (S02) und Beifahrersitz (SL1) mechanisch verstellbar, Fahrersitz mit Höhenverstellung; Multifunktionslenkrad im 3-Speichen-Design mit 12 Bedientasten; Innenspiegel manuell abblendbar; Audio 20 USB (EJ8); 2-Wege-Lautsprecher vorn und hinten (EL9); Klimaanlage (H06); Mittelkonsole mit großem Staufach; Armlehne und Cupholder; Innenhimmel macchiato beige (VD4).



### Polsterung Stoff Tunja schwarz

Der Stoff Tunja schwarz verleiht den Sitzen ein attraktives, modernes Aussehen. Er ist atmungsaktiv und besonders strapazierfähig.



VY2

0,00  
0,00

△

△


-

△

-

### Polsterung Kunstleder schwarz

Das schwarze Kunstleder verleiht dem Interieur einen robusten Charakter und überzeugt durch seine pflegeleichte Oberfläche.



VU9

124,95  
105,00

●

●

-

●

-

### Multifunktionslenkrad im 3-Speichen-Design mit 12 Bedientasten



0,00  
0,00

△

△

-

△

-

Code

Preis Euro  
inkl. MwSt.  
exkl. MwSt.

X 220 d

X 220 d 4MATIC

X 250 d

X 250 d 4MATIC

X 350 d 4MATIC

● lieferbar gegen Mehrpreis

○ als Sonderausstattung ohne Mehrpreis lieferbar

S Serienausstattung

△ Linebestandteil

- nicht lieferbar

Abbildungen können Sonderausstattungen beinhalten.

# Lines.

## Line PROGRESSIVE

Die Line PROGRESSIVE ist dank ihrer Vielseitigkeit für Arbeitseinsätze genauso gut gerüstet wie für spontane Abenteuer, und sie profiliert sich dabei mit ihrem hohen Ausstattungs- und Komfortniveau.

Bestehend aus Line PROGRESSIVE Exterior und Line PROGRESSIVE Interieur

In Verbindung mit dem X 350 d 4MATIC enthält die Line PROGRESSIVE folgende zusätzliche Serienumfänge: Klimatisierungsautomatik THERMOTRONIC (HH4), 7G-TRONIC PLUS (G42), Lenkradschalt paddles (CS1), DYNAMIC SELECT (E2S), KEYLESS-GO (FX9), Differenzialsperrte Verteilergetriebe (A72), ECO-Start-Stopp-Funktion (MJ8)

### Line PROGRESSIVE Exterior

Elemente der Line PROGRESSIVE Exterior (Erweiterung der Line PURE): Kühlerverkleidung mit integriertem Mercedes Stern und 2 Lamellen in Iridiumsilber matt; Frontstoßfänger in Wagenfarbe lackiert mit optischem Unterschutz in Schwarz matt; Heckstoßfänger in Wagenfarbe lackiert mit integrierter Trittstufe; Türgriffe in Chrom; 43,2 cm (17") Leichtmetallräder im 6-Speichen-Design (R1A), vanadiumsilber lackiert; Außenspiegel beheizt und elektrisch verstellbar (F68) in Wagenfarbe; Lastenverankerungsschienensystem (VV2) an 3 Wänden des Ladebetts.



**43,2 cm (17") Leichtmetallräder im 6-Speichen-Design**  
vanadiumsilber lackiert mit  
255/65 R 17 auf 7,5 J x 17 ET 50



R1A      **0,00**  
              0,00

**43,2 cm (17") Leichtmetallräder im 6-Doppelspeichen-Design**  
schwarz lackiert und glanzgedreht mit  
255/65 R 17 auf 7,5 J x 17 ET 50



R1B      **297,50**  
              250,00

**45,7 cm (18") Leichtmetallräder im 6-Doppelspeichen-Design**  
himalayagrau lackiert mit  
255/60 R 18 auf 7,5 J x 18 ET 50  
Enthalten in Style-Paket (F2S)






R1C      **595,00**  
              500,00

	Code	Preis Euro inkl. MwSt. exkl. MwSt.	X 220 d	X 220 d 4MATIC	X 250 d	X 250 d 4MATIC	X 350 d 4MATIC
Line PROGRESSIVE	Z1Y	<b>3.938,90</b> 3.310,00	-	●	S	●	S
43,2 cm (17") Leichtmetallräder im 6-Speichen-Design	R1A	<b>0,00</b> 0,00	-	△	△	△	△
43,2 cm (17") Leichtmetallräder im 6-Doppelspeichen-Design	R1B	<b>297,50</b> 250,00	-	●	●	●	●
45,7 cm (18") Leichtmetallräder im 6-Doppelspeichen-Design	R1C	<b>595,00</b> 500,00	-	●	●	●	●

# Lines.

## Line PROGRESSIVE Exterior

		Code	Preis Euro inkl. MwSt. exkl. MwSt.	X 220 d	X 220 d 4MATIC	X 250 d	X 250 d 4MATIC	X 350 d 4MATIC
<b>45,7 cm (18") Leichtmetallräder im 5-Doppelspeichen-Design</b> schwarz lackiert und glanzgedreht mit 255/60 R 18 auf 7,5 J x 18 ET 50		R1D	<b>833,00</b> 700,00	-	●	●	●	●
<b>48,3 cm (19") Leichtmetallräder im 6-Doppelspeichen-Design</b> schwarz lackiert und glanzgedreht mit 255/55 R 19 auf 7,5 J x 19 ET 50 Nur mit Sommerreifen (RM7)		R1E	<b>1.309,00</b> 1.100,00	-	●	●	●	●
<b>48,3 cm (19") Leichtmetallräder im Vielspeichen-Design</b> tremolitgrau lackiert und glanzgedreht mit 255/55 R 19 auf 7,5 J x 19 ET 50 Nur mit Sommerreifen (RM7)		R1F	<b>1.309,00</b> 1.100,00	-	●	●	●	●

Bitte beachten Sie: Je geringer bei einer bestimmten Radgröße der Querschnitt der Reifen ist, desto schlechter ist der Fahrkomfort auf schlechten Straßen. Abroll- und Dämpfungskomfort nehmen ab und die Gefahr, dass es beim Überfahren von Hindernissen zu Beschädigung von Reifen und Rädern kommt, steigt.

# Lines.

## Line PROGRESSIVE Line PROGRESSIVE Interieur

Elemente der Line PROGRESSIVE Interieur (Erweiterung der Line PURE): Polsterung Stoff Posadas schwarz (S1F); Türgriffe und Türöffner in Silberchrom; Kombiinstrument mit 2 tubenförmigen Rundinstrumenten; Luftaustrittsdüsen mit Düsenring und -kreuz in Silberchrom; Schaltknäuf (C1J) und Handbremshebel (B1A) in Leder schwarz, Schaltknäuf mit Applikation in Silberchrom; Bodenbelag Dilour (V5J); Einstiegsleisten in Aluminiumoptik mit „Mercedes-Benz“ Schriftzug (C1A); Multifunktionslenkrad in Leder Nappa schwarz im 3-Speichen-Design mit 12 Bedientasten, innere Lenkradspange galvanisiert (CL3); Innenspiegel automatisch abblendbar mit integrierter Kompassfunktion (F71); 8-fach-Lautsprechersystem (E67); Komfort-Sonnenblende Fahrerseite (F1G) und Beifahrerseite (F1I); Beleuchtung für den Fußraum vorn (LC7); Ausstiegsleuchten (LB9); Regensensor (JF1); Frontscheibe wärmedämmend mit Bandfilter.



### Polsterung Stoff Posadas schwarz

Der Stoff Posadas schwarz verleiht den Sitzen ein attraktives, modernes Aussehen. Er ist atmungsaktiv und besonders strapazierfähig.



S1F 0,00  
0,00

-

△

△


△

△

### Polsterung Ledernachbildung ARTICO/Mikrofaser DINAMICA schwarz

Ledernachbildung ARTICO/Mikrofaser DINAMICA schwarz verleiht dem Interieur einen hochwertigen und gleichzeitig stylischen Charakter.

Nur mit Komfort-Paket (F2R)



S1H 0,00  
0,00

-

○

○

○

○

### Innenhimmel schwarz

Der Innenhimmel in Schwarz verleiht dem Innenraum ein progressives und edles Ambiente.



VD7 315,35  
265,00

-

●

●

●

●

### Multifunktionslenkrad in Leder Nappa schwarz im 3-Speichen-Design mit 12 Bedientasten, innere Lenkradspange galvanisiert

Das 3-Speichen-Multifunktionslenkrad in Leder Nappa wertet das Cockpit optisch auf. Die angenehme griffige Haptik und der ergonomisch geformte Lenkradkranz erhöhen den Komfort spürbar. Im Griffbereich ist das Leder Nappa perforiert. Eine Zierspange in Silberchrom wertet das Lederlenkrad zusätzlich optisch auf.



CL3 0,00  
0,00

-

△

△

△

△

# Lines.

## Line POWER

Die Line POWER hebt mit ihren attraktiven Ausstattungen Design, Komfort und Wertanmutung auf ein völlig neues Niveau. Bestehend aus Line POWER Exterior und Line POWER Interieur  
In Verbindung mit dem X 350 d 4MATIC enthält die Line POWER folgende zusätzliche Serienumfänge: 7G-TRONIC PLUS (G42), Lenkradschaltpaddles (CS1), DYNAMIC SELECT (E2S), Differenzialsperre Verteilergetriebe (A72), ECO-Start-Stopp-Funktion (MJ8)

Mit X 350 d 4MATIC

### Line POWER Exterior

Elemente der Line POWER Exterior (Erweiterung der Line PROGRESSIVE): Frontstoßfänger in Wagenfarbe lackiert mit optischem Unterschutz in Chrom; Bordkantenzierstäbe in Chrom; 45,7 cm (18") Leichtmetallräder im 6-Doppelspeichen-Design (R1C), himalayagrau lackiert; LED High Performance-Scheinwerfer (LG7) mit Scheinwerferreinigungsanlage, Heckleuchten in Teil-LED-Technik (L22); Nebelscheinwerfer mit Chromeinfassung (F1B); Außenspiegel beheizt, elektrisch verstellbar (F68) und elektrisch heranklappbar (F64) in Wagenfarbe.



**45,7 cm (18") Leichtmetallräder im 6-Doppelspeichen-Design**  
himalayagrau lackiert mit  
255/60 R 18 auf 7,5 J x 18 ET 50



**45,7 cm (18") Leichtmetallräder im 5-Doppelspeichen-Design**  
schwarz lackiert und glanzgedreht mit  
255/60 R 18 auf 7,5 J x 18 ET 50



	Code	Preis Euro inkl. MwSt. exkl. MwSt.	X 220 d	X 220 d 4MATIC	X 250 d	X 250 d 4MATIC	X 350 d 4MATIC
Die Line POWER hebt mit ihren attraktiven Ausstattungen Design, Komfort und Wertanmutung auf ein völlig neues Niveau. Bestehend aus Line POWER Exterior und Line POWER Interieur In Verbindung mit dem X 350 d 4MATIC enthält die Line POWER folgende zusätzliche Serienumfänge: 7G-TRONIC PLUS (G42), Lenkradschaltpaddles (CS1), DYNAMIC SELECT (E2S), Differenzialsperre Verteilergetriebe (A72), ECO-Start-Stopp-Funktion (MJ8)	Z1Z	<b>9.032,10</b> 7.590,00	-	-	-	●	-
Mit X 350 d 4MATIC		<b>4.641,00</b> 3.900,00	-	-	-	-	●
<b>Line POWER Exterior</b> Elemente der Line POWER Exterior (Erweiterung der Line PROGRESSIVE): Frontstoßfänger in Wagenfarbe lackiert mit optischem Unterschutz in Chrom; Bordkantenzierstäbe in Chrom; 45,7 cm (18") Leichtmetallräder im 6-Doppelspeichen-Design (R1C), himalayagrau lackiert; LED High Performance-Scheinwerfer (LG7) mit Scheinwerferreinigungsanlage, Heckleuchten in Teil-LED-Technik (L22); Nebelscheinwerfer mit Chromeinfassung (F1B); Außenspiegel beheizt, elektrisch verstellbar (F68) und elektrisch heranklappbar (F64) in Wagenfarbe.							
<b>45,7 cm (18") Leichtmetallräder im 6-Doppelspeichen-Design</b> himalayagrau lackiert mit 255/60 R 18 auf 7,5 J x 18 ET 50	R1C	<b>0,00</b> 0,00	-	-	-	△	△
<b>45,7 cm (18") Leichtmetallräder im 5-Doppelspeichen-Design</b> schwarz lackiert und glanzgedreht mit 255/60 R 18 auf 7,5 J x 18 ET 50	R1D	<b>297,50</b> 250,00	-	-	-	●	●

# Lines.

## Line POWER Exterior

**48,3 cm (19") Leichtmetallräder im 6-Doppelspeichen-Design**  
 schwarz lackiert und glanzgedreht mit  
 255/55 R 19 auf 7,5 J x 19 ET 50  
 Enthalten in Style-Paket (F2S)  
 Nur mit Sommerreifen (RM7)



**48,3 cm (19") Leichtmetallräder im Vielspeichen-Design**  
 tremolitgrau lackiert und glanzgedreht mit  
 255/55 R 19 auf 7,5 J x 19 ET 50  
 Nur mit Sommerreifen (RM7)



Code	Preis Euro inkl. MwSt. exkl. MwSt.	X 220 d	X 220 d 4MATIC	X 250 d	X 250 d 4MATIC	X 350 d 4MATIC
R1E	7 14,00 600,00	-	-	-	●	●
R1F	7 14,00 600,00	-	-	-	●	●

Bitte beachten Sie: Je geringer bei einer bestimmten Radgröße der Querschnitt der Reifen ist, desto schlechter ist der Fahrkomfort auf schlechten Straßen. Abroll- und Dämpfungskomfort nehmen ab und die Gefahr, dass es beim Überfahren von Hindernissen zu Beschädigung von Reifen und Rädern kommt, steigt.

# Lines.

## Line POWER


### Line POWER Interieur

Elemente der Line POWER Interieur (Erweiterung der Line PROGRESSIVE): Polsterung Ledernachbildung ARTICO/Mikrofaser DINAMICA schwarz (S1H); Türgriffe und Türöffner in Silberchrom; Instrumententafel und Türbordkanten in Ledernachbildung ARTICO mit Ziernaht (J1C); Horizontales Zierelement in Pixeloptik in Schwarz matt (F2I); Fahrersitz (SF1) und Beifahrersitz (SF2) elektrisch verstellbar; Lordosenstütze für Fahrersitz (SE5) und Beifahrersitz (SE4); Audio 20 CD (EA1) mit Touchpad; 8-fach-Lautsprechersystem (E67); Klimatisierungsautomatik THERMOTRONIC (HH4); Ablagenetz im Beifahrerfußraum (V5E); KEYLESS-GO (FX9).



#### Polsterung Ledernachbildung ARTICO/Mikrofaser DINAMICA schwarz

Ledernachbildung ARTICO/Mikrofaser DINAMICA schwarz verleiht dem Interieur einen hochwertigen und gleichzeitig stylischen Charakter.



S1H

Preis Euro  
inkl. MwSt.  
exkl. MwSt.

0,00  
0,00

X 220 d

X 220 d 4MATIC

X 250 d

X 250 d 4MATIC

X 350 d 4MATIC

-

-


-

△

△

#### Polsterung Leder schwarz

Die Sitze in Leder schwarz verleihen dem Interieur ein exklusives Ambiente. Sie verwöhnen mit hohem Sitzkomfort und angenehmer Haptik. Zur stilvollen Optik tragen auch die alpakagrauen Kontrastziernahte bei. Das Leder ist hochwertig, strapazierfähig und wenig empfindlich gegen Verschmutzung.



S1G

1.304,24  
1.096,00

-

-


-

●

●

#### Polsterung Leder nussbraun

Das Leder nussbraun bringt Exklusivität ins Interieur, ist strapazierfähig und wenig empfindlich gegen Verschmutzung. Zur stilvollen Optik tragen auch die schwarzen Kontrastziernahte bei.



S1B

1.304,24  
1.096,00

-

-

-

●

●

#### Innenhimmel schwarz

Der Innenhimmel in Schwarz verleiht dem Innenraum ein progressives und edles Ambiente.



VD7

315,35  
265,00

-

-

-

●

●

#### Multifunktionslenkrad in Leder Nappa schwarz im 3-Speichen-Design mit 12 Bedientasten, innere Lenkradspange galvanisiert

Das 3-Speichen-Multifunktionslenkrad in Leder Nappa wertet das Cockpit optisch auf. Die angenehm griffige Haptik und der ergonomisch geformte Lenkradkranz erhöhen den Komfort spürbar. Im Griffbereich ist das Leder Nappa perforiert. Eine Zierspange in Silberchrom wertet das Lederlenkrad zusätzlich optisch auf.



CL3

0,00  
0,00

-

-

-

△

△

● lieferbar gegen Mehrpreis

○ als Sonderausstattung ohne Mehrpreis lieferbar

S Serienausstattung




△ Linebestandteil

- nicht lieferbar

Abbildungen können Sonderausstattungen beinhalten.

# Lines.

## Line POWER Interieur

		Code	Preis Euro inkl. MwSt. exkl. MwSt.	X 220 d	X 220 d 4MATIC	X 250 d	X 250 d 4MATIC	X 350 d 4MATIC
<b>Zierelement Pixeloptik in Schwarz matt</b> Das Zierelement Pixeloptik, schwarz matt unterstreicht das hochwertige Ambiente des Interieurs.		F2I	0,00 0,00	-	-	-	△	△
<b>Zierelement Aluminiumoptik mit Längsschliff</b> Das Zierelement Aluminiumoptik mit Längsschliff verleiht dem Interieur ein stilvoll-modernes Ambiente.		F2J	130,90 110,00	-	-	-	●	●
<b>Zierelement Holzmaseroptik in Braun matt</b> Das edle Zierelement Holzmaseroptik, braun matt verleiht dem Interieur eine exklusive, individuelle Note.		F2K	327,25 275,00	-	-	-	●	●



# EDITION-Modelle.



<b>PROGRESSIVE EDITION</b>	<b>18</b>
Ausstattungshighlights	18
Ausstattungsumfang	19
<b>POWER EDITION</b>	<b>20</b>
Ausstattungshighlights	20
Ausstattungsumfang	21
<b>Preise und Sonderausstattungen der EDITION-Modelle</b>	<b>22</b>

# EDITION-Modelle.

## Ausstattungshighlights der PROGRESSIVE EDITION

Das **Style-Paket** fasziniert mit ausdrucksstarkem Pickup-Design und überzeugt mit funktionalen Highlights. Die Seitenansicht zieht die Blicke an mit 45,7 cm (18") Leichtmetallrädern im 6-Doppelspeichen-Design, Trittbrettern, dunkel verglasten Scheiben im Fond und eloxierter Dachreling. Als zusätzliche Ausstattungen werten die LED High Performance-Scheinwerfer und die Heckleuchten in Teil-LED-Technik die Ausstattung weiter auf. Das elektrische Schiebefenster in der Heckscheibe erleichtert den Zugriff aufs Ladebett und bietet eine zusätzliche Belüftungsmöglichkeit.

Das **Audio 20 CD** besitzt ein CD-Laufwerk und kann über den Controller mit Touchpad bedient werden. Zum Ausstattungsumfang gehören außerdem das große Media-Display mit einer Bildschirmdiagonale von 17,8 cm (7") und einer Auflösung von 800 x 480 Pixel, Radioempfang mit Doppeltuner und Verkehrsfunkdecoder. Praktische Schnittstellen, wie die Bluetooth®-Schnittstelle mit Freisprechfunktion und Audio Streaming, die USB-Schnittstelle sowie ein integrierter Media Interface Anschluss erweitern den Funktionsumfang durch zusätzliche Ein- und Ausgabegeräte. Ist ein Mobiltelefon bzw. Smartphone über die Bluetooth®-Schnittstelle verbunden, ist der Abruf von SMS und E-Mails möglich. Audio 20 CD gibt die Audioformate WMA, AAC, MP3 und WAV wieder. Zur Betrachtung von Bilddateien ist ein Picture Viewer installiert.

Der **Garmin® MAP PILOT** erweitert das Audio 20 CD mit Touchpad zu einem vollintegrierten Navigationssystem mit 3-D-Kartendarstellung und exzellenter Wegführung. Bei der dynamischen Zielführung berücksichtigt das Navigationssystem die Daten von Live Traffic Information (Verkehrsinformationen in Echtzeit, länderspezifisch), mit deren Hilfe Staus umfahren und Fahrzeiten verkürzt werden können.

Das **Winter-Paket** steigert mit der Sitzheizung für die Vordersitze und mit beheizten Wischwasserdüsen den Fahrkomfort bei kühlen Außentemperaturen und widrigen Witterungsbedingungen. Die Sitzheizung verwöhnt Fahrer und Beifahrer mit angenehm temperierten Sitzflächen. Zusätzlich lässt sich dank Beheizung der Wischwasserdüsen und Zuleitungen die Frontscheibe auch bei kühlen Außentemperaturen besser reinigen, da ein Einfrieren des Wischwassers verhindert werden kann.

Die **Rückfahrkamera** kann beim Parken und Rangieren unterstützen: Sie macht den Bereich direkt hinter dem Fahrzeug sichtbar, der vom Fahrer nicht unmittelbar einsehbar ist. Eine Nahbereichskamera in der Griffleiste der Heckklappe nimmt das Umfeld des Fahrzeughecks auf und liefert die Informationen an das Media-Display. Die fotorealistische Darstellung wird um dynamische Hilfslinien ergänzt, die je nach Lenkwinkel die voraussichtliche Fahrspur anzeigen.



PROGRESSIVE EDITION Exterior



Style-Paket



PROGRESSIVE EDITION Interieur



Audio 20 CD mit Touchpad inkl. Garmin® MAP PILOT

# EDITION-Modelle.

## Ausstattungsumfang der PROGRESSIVE EDITION

### Exterieur

#### Bereits enthalten in Line PROGRESSIVE<sup>1</sup>:

Kühlerverkleidung mit integriertem Mercedes Stern und 2 Lamellen in Iridiumsilber matt

Frontstoßfänger in Wagenfarbe lackiert mit optischem Unterschutz in Schwarz matt

Heckstoßfänger in Wagenfarbe lackiert mit integrierter Trittstufe

Türgriffe in Chrom

Außenspiegel beheizt und elektrisch verstellbar (F68)

Lastenverankerungsschienensystem an beiden Seitenwänden der Ladefläche (VV2)

#### Zusätzlich enthaltene Ausstattung der PROGRESSIVE EDITION:

Metalliclackierung

Style-Paket (F2S):

- LED High Performance-Scheinwerfer (LG7) mit Scheinwerferreinigungsanlage, Heckleuchten in Teil-LED-Technik (L22)
- 45,7 cm (18") Leichtmetallräder im 6-Doppelspeichen-Design (R1C)
- Trittbretter, seitlich links und rechts (T1A)
- Dachreling eloxiert (D14)
- Colorverglasung im Fond, Schwarzglas (W70)
- Schiebefenster Heckscheibe, elektrisch (W85)

### Lackierungen

#### Uni-Lacke<sup>2</sup>

9139 - chisanaweiß

3142 - danakilrot

6580 - granitgrün

#### Metallic-Lacke

9389 - beringweiß

9291 - kabaraschwarz

5890 - cavansitblau

7259 - felsgrau

9988 - diamantsilber

1288 - axinitbronze

### Interieur

#### Bereits enthalten in Line PROGRESSIVE<sup>1</sup>:

Polsterung Stoff Posadas schwarz (S1F)

Türgriffe und Türöffner in Silberchrom

Kombiinstrument mit 2 tubenförmigen Rundinstrumenten

Luftaustrittsdüsen mit Düsenring und -kreuz in Silberchrom

Schaltknäuf (C1J) und Handbremshebel (B1A) in Leder schwarz, Schaltknäuf mit Applikation in Silberchrom

Bodenbelag Dilour (V5J)

Einstiegsleisten in Aluminiumoptik mit „Mercedes-Benz“ Schriftzug (C1A)

Multifunktionslenkrad in Leder Nappa schwarz im 3-Speichen-Design mit 12 Bedientasten, innere Lenkradspange galvanisiert (CL3)

Innenspiegel automatisch abblendbar mit integrierter Kompassfunktion (F71)

8-fach-Lautsprechersystem (E67)

Komfort-Sonnenblende Fahrerseite (F1G) und Beifahrerseite (F1I)

Beleuchtung für den Fußraum vorn (LC7), Ausstiegsleuchten (LB9)

Regensensor (JF1)

Frontscheibe wärmedämmend mit Bandfilter

#### Zusätzlich enthaltene Ausstattung der PROGRESSIVE EDITION:

Audio 20 CD mit Touchpad (EA1)

Garmin MAP Pilot inkl. Vorrüstung (EG9 + EV5)

Winter-Paket (F2W):

- Sitzheizung für Fahrersitz und Beifahrersitz (H16+H15)

- Wischwasserdüsen beheizt (F2F)

Rückfahrkamera (FR8)

### Zusätzliche Serienumfänge i. V. m. X 350 d 4MATIC

Klimatisierungsautomatik THERMOTRONIC (HH4)

7G-TRONIC PLUS (G42)

Lenkradschaltpaddles (CS1)

DYNAMIC SELECT (E2S)

KEYLESS-GO (FX9)

Differenzialsperre Verteilergetriebe (A72)

ECO-Start-Stopp-Funktion (MJ8)

<sup>1</sup> Erweiterung der Line PURE <sup>2</sup> Optional ohne Mehrpreis verfügbar

# EDITION-Modelle.

## Ausstattungshighlights der POWER EDITION

Das **Style-Paket** fasziniert mit ausdrucksstarkem Pickup-Design und überzeugt mit funktionalen Highlights. Die Seitenansicht zieht die Blicke an mit 48,3 cm (19") Leichtmetallrädern im 6-Doppelspeichen-Design, Trittbrettern, dunkel verglasten Scheiben im Fond und eloxierter Dachreling. Das elektrische Schiebefenster in der Heckscheibe erleichtert den Zugriff aufs Ladebett und bietet eine zusätzliche Belüftungsmöglichkeit.

Das **7-Gang-Automatikgetriebe**<sup>1</sup> ermöglicht komfortables und kraftstoffsparendes Fahren bei niedrigen Motordrehzahlen sowie kraftvolle, schnelle Zwischenspurts – zum Beispiel bei Überholvorgängen. Dazu kann das Getriebe mehrere Gänge zurückschalten. Der große Übersetzungsbereich des Getriebes, der kleine Drehzahlsprünge beim Gangwechsel möglich macht, führt zu komfortablem Schaltverhalten und spart Kraftstoff. Damit die Kraft des Motors möglichst effektiv genutzt werden kann, ist die Wandler-überbrückungskupplung auf niedrige Leistungsverluste und einen hohen Wirkungsgrad ausgelegt.

Die **Sitze in Leder** verleihen dem Interieur ein exklusives Ambiente. Sie verwöhnen mit hohem Sitzkomfort und angenehmer Haptik. Zur stilvollen Optik tragen auch die Kontrastziernähte bei. Es handelt sich um ein geprägtes Leder mit einer maschinell aufgetragenen, gleichmäßigen Narbung. Die Beschichtung des Leders macht es besonders strapazierfähig und unempfindlich gegen Verschmutzung.

<sup>1</sup> 7G-TRONIC PLUS i.V.m. X 350 d 4MATIC

Das Multimediasystem **COMAND Online** lässt bezüglich Infotainment, Navigation und Kommunikation im Fahrzeug kaum Wünsche offen. Die schnelle Festplattennavigation mit hochwertiger topografischer 3-D-Kartendarstellung berücksichtigt Live Traffic Information (Verkehrsinformationen in Echtzeit, länder-spezifisch) und ermöglicht damit eine dynamische Zielführung, mit deren Hilfe Staus umfahren und Fahrzeiten verkürzt werden können.

Das **Winter-Paket** steigert mit der Sitzheizung für die Vordersitze und mit beheizten Wischwasserdüsen den Fahrkomfort bei kühlen Außentemperaturen und widrigen Witterungsbedingungen. Die Sitzheizung verwöhnt Fahrer und Beifahrer mit angenehm temperierten Sitzflächen. Zusätzlich lässt sich dank Beheizung der Wischwasserdüsen und Zuleitungen die Frontscheibe auch bei kühlen Außentemperaturen besser reinigen, da ein Einfrieren des Wischwassers verhindert werden kann.

Die **Rückfahrkamera** kann beim Parken und Rangieren unterstützen: Sie macht den Bereich direkt hinter dem Fahrzeug sichtbar, der vom Fahrer nicht unmittelbar einsehbar ist. Eine Nahbereichskamera in der Griffleiste der Heckklappe nimmt das Umfeld des Fahrzeughecks auf und liefert die Informationen an das Media-Display. Die fotorealistische Darstellung wird um dynamische Hilfslinien ergänzt, die je nach Lenkwinkel die voraussichtliche Fahrspur anzeigen.



POWER EDITION Exterieur



Style-Paket



POWER EDITION Interieur



COMAND Online

# EDITION-Modelle.

## Ausstattungsumfang der POWER EDITION

### Exterieur

#### Bereits enthalten in Line POWER<sup>1</sup>:

Frontstoßfänger in Wagenfarbe lackiert mit optischem Unterschutz in Chrom

Bordkantenzierstäbe in Chrom

LED High Performance-Scheinwerfer (LG7) mit Scheinwerferreinigungsanlage, Heckleuchten in Teil-LED-Technik (L22)

Nebelscheinwerfer mit Chromeinfassung (F1B)

Außenspiegel beheizt, elektrisch verstellbar (F68) und elektrisch heranklappbar (F64) in Wagenfarbe

#### Zusätzlich enthaltene Ausstattung der POWER EDITION:

Metalliclackierung

Style-Paket (F2S):

- 48,3 cm (19") Leichtmetallräder im 6-Doppelspeichen-Design (R1E)

- Trittbretter, seitlich links und rechts (T1A)

- Dachreling eloxiert (D14)

- Colorverglasung im Fond, Schwarzglas (W70)

- Schiebefenster Heckscheibe, elektrisch (W85)

### Lackierungen

#### Uni-Lacke<sup>3</sup>

9139 - chisanaweiß

3142 - danakilrot

6580 - granitgrün

#### Metallic-Lacke

9389 - beringweiß

9291 - kabaraschwarz

5890 - cavansitblau

7259 - felsgrau

9988 - diamantsilber

1288 - axinitbronze

### Interieur

#### Bereits enthalten in Line POWER<sup>1</sup>:

Türgriffe und Türöffner in Silberchrom

Instrumententafel und Türbordkanten in Ledernachbildung ARTICO mit Ziernaht (J1C)

Horizontales Zierelement in Pixeloptik in Schwarz matt (F2I)

Fahrersitz (SF1) und Beifahrersitz (SF2) elektrisch verstellbar

Lordosenstütze für Fahrersitz (SE5) und Beifahrersitz (SE4)

8-fach-Lautsprechersystem (E67)

Klimatisierungsautomatik THERMOTRONIC (HH4)

Ablagenetz im Beifahrerfußraum (V5E)

KEYLESS-GO (FX9)

#### Zusätzlich enthaltene Ausstattung der POWER EDITION:

7-Gang-Automatikgetriebe (G7A)

Leder schwarz (S1G)<sup>2</sup>

COMAND Online (EJ9)

Winter-Paket (F2W):

- Sitzheizung für Fahrer und Beifahrer (H16+H15)

- Wischwasserdüsen beheizt (F2F)

Rückfahrkamera (FR8)

### Zusätzliche Serienumfänge i. V. m. X 350 d 4MATIC

7G-TRONIC PLUS (G42)

Lenkradschalt paddles (CS1)

DYNAMIC SELECT (E2S)

Differenzialsperre Verteilergetriebe (A72)

ECO-Start-Stopp-Funktion (MJ8)

<sup>1</sup> Erweiterung der Line PROGRESSIVE; <sup>2</sup> Optional ohne Mehrpreis: Leder Nussbraun (S1B) oder Ledernachbildung ARTICO/Mikrofaser DINAMICA schwarz (S1H); <sup>3</sup> Optional ohne Mehrpreis verfügbar

# Preise und Sonderausstattungen der EDITION-Modelle.

## Preise und technische Daten der EDITION-Modelle

Typ Doppelkabine 5-Sitzer, 4 Türen	Motor/Zylinder Hubraum (cm <sup>3</sup> )	Antrieb	Getriebe	Nennleistung <sup>1</sup> kW (PS) Drehmoment <sup>1</sup> Nm	Höchstgeschwindigkeit (km/h) Beschleunigung 0-100 km/h (s)	Verbrauch EU <sup>2,3</sup> (l/100 km) innerorts/ außerorts/ kombiniert	CO <sub>2</sub> -Emissionen kombiniert <sup>2</sup> (g/km) Emissionsklasse	Preis Euro inkl. MwSt. exkl. MwSt.
<b>X 250 d PROGRESSIVE EDITION</b>	Diesel R4 2.298	Hinterradantrieb	6-Gang- Schaltgetriebe	<b>140</b> (190) 450/1.500 - 2.500	184 10,9	7,9 6,9 7,3	192 Euro 6	<b>37.990,00</b> 31.924,37
<b>X 250 d 4MATIC PROGRESSIVE EDITION</b>	Diesel R4 2.298	Allradantrieb zuschaltbar	6-Gang- Schaltgetriebe	<b>140</b> (190) 450/1.500 - 2.500	180 11,1	8,3 7,0 7,5	197 Euro 6	<b>39.990,00</b> 33.605,04
<b>X 350 d 4MATIC PROGRESSIVE EDITION</b>	Diesel V6 2.987	Allradantrieb permanent	7G-TRONIC PLUS Automatikgetriebe	<b>190</b> (258) 550/1.400 - 3.200	205 7,9	10,3 - 10,0 8,3 - 8,1 9,0 - 8,8	236 - 230 Euro 6	<b>47.490,00</b> 39.907,56
<b>X 250 d 4MATIC POWER EDITION</b>	Diesel R4 2.298	Allradantrieb zuschaltbar	7-Gang- Automatikgetriebe	<b>140</b> (190) 450/1.500 - 2.500	175 11,8	9,6 6,9 7,9	207 Euro 6	<b>47.190,00</b> 39.655,46
<b>X 350 d 4MATIC POWER EDITION</b>	Diesel V6 2.987	Allradantrieb permanent	7G-TRONIC PLUS Automatikgetriebe	<b>190</b> (258) 550/1.400 - 3.200	205 7,9	10,3 - 10,0 8,3 - 8,1 9,0 - 8,8	236 - 230 Euro 6	<b>53.490,00</b> 44.949,58

<sup>1</sup> Angaben zur Nennleistung und zum Nenndrehmoment nach Verordnung (EG) Nr. 715/2007 in der gegenwärtigen Fassung.

<sup>2</sup> Die angegebenen Werte wurden nach dem vorgeschriebenen Messverfahren ermittelt. Es handelt sich um die „gemessenen NEFZ- CO<sub>2</sub> -Werte“ i.S.v. Art. 2 Nr. 2 Durchführungsverordnung (EU) 2017/1152. Die Kraftstoffverbrauchswerte wurden auf Basis dieser Werte errechnet. Der Stromverbrauch wurde auf der Grundlage der VO 692/2008/EG ermittelt. Aufgrund gesetzlicher Änderungen der maßgeblichen Prüfverfahren können in der für die Fahrzeugzulassung und ggf. Kfz-Steuer maßgeblichen Übereinstimmungsbescheinigung des Fahrzeugs höhere Werte eingetragen sein.

<sup>3</sup> Tankinhalt für alle Motoren serienmäßig ca. 73 l. Reserve ca. 10 l. Tankinhalt AdBlue®: ca. 17 l.

# Preise und Sonderausstattungen der EDITION-Modelle.

	Code	Preis Euro inkl. MwSt. exkl. MwSt.
<b>Folgende Sonderausstattungen für die PROGRESSIVE EDITION sind zum Differenzpreis lieferbar:</b>		
<b>45,7 cm (18") Leichtmetallräder im 5-Doppelspeichen-Design</b>	R1D	<b>297,50</b> 250,00
<b>48,3 cm (19") Leichtmetallräder im 6-Doppelspeichen-Design</b> Nur mit Sommerreifen (RM7)	R1E	<b>714,00</b> 600,00
<b>48,3 cm (19") Leichtmetallräder im Vielspeichen-Design</b> Nur mit Sommerreifen (RM7)	R1F	<b>714,00</b> 600,00
<b>Park-Paket mit 360°-Kamera</b>	EZ6	<b>833,00</b> 700,00
<b>Komfort-Paket</b>	F2R	
<b>Mit X 250 d oder X 250 d 4MATIC</b>		<b>1.558,90</b> 1.310,00
<b>Mit X 350 d 4MATIC</b>		<b>1.249,50</b> 1.050,00
<b>COMAND Online</b>	EJ9	<b>2.153,90</b> 1.810,00

Zur weiteren Individualisierung steht Ihnen unser umfassendes Sonderausstattungsangebot analog Line PROGRESSIVE zur Verfügung.

## Folgende Sonderausstattungen für die POWER EDITION sind zum Differenzpreis lieferbar:

<b>Park-Paket mit 360°-Kamera</b>	EZ6	<b>833,00</b> 700,00
<b>45,7 cm (18") Leichtmetallräder im 6-Doppelspeichen-Design</b> Mit M+S Reifen (RM1)	R1C	<b>-523,60</b> -440,00
<b>45,7 cm (18") Leichtmetallräder im 5-Doppelspeichen-Design</b> Mit M+S Reifen (RM1)	R1D	<b>-285,60</b> -240,00
<b>48,3 cm (19") Leichtmetallräder im Vielspeichen-Design</b> Nur mit Sommerreifen (RM7)	R1F	<b>119,00</b> 100,00

Zur weiteren Individualisierung steht Ihnen unser umfassendes Sonderausstattungsangebot analog Line POWER zur Verfügung.

# Design.



**Style-Paket** 25

**Lacke** 27

**Kombinationsempfehlungen** 28



# Design.

## Style-Paket

Elemente des Style-Pakets: Das Style-Paket fasziniert mit ausdrucksstarkem Pickup-Design und überzeugt mit funktionalen Highlights. Die Seitenansicht zieht die Blicke an mit 48,3 cm (19 Zoll) Leichtmetallrädern im 6-Doppelspeichen-Design für die Line POWER und 45,7 cm (18 Zoll) Leichtmetallrädern im 6-Doppelspeichen-Design für die Line PROGRESSIVE sowie mit Trittbrettern, dunkel verglasten Scheiben im Fond und eloxierter Dachreling. Als zusätzliche attraktive Ausstattungen für die Line PROGRESSIVE werden die LED High Performance-Scheinwerfer und die Heckleuchten in Teil-LED-Technik das Paket weiter auf. Das elektrische Schiebefenster in der Heckscheibe erleichtert den Zugriff aufs Ladebett und bietet eine zusätzliche Belüftungsmöglichkeit.

Mit Line PROGRESSIVE (Z1Y)

Preis Euro  
inkl. MwSt.  
exkl. MwSt.

Code

X 220 d

X 220 d 4MATIC

X 250 d

X 250 d 4MATIC

X 350 d 4MATIC

F2S

3.213,00  
2.700,00

-

●

●

●

●

Mit Line POWER (Z1Z)

1.975,40  
1.660,00

-

-

-

●

●

Mit Line POWER (Z1Z) und 45,7 cm (18") Leichtmetallräder im 6-Doppelspeichen-Design (R1C)

Nur mit M+S Reifen (RM1)

1.451,80  
1.220,00

-

-

-

●

●

Mit Line POWER (Z1Z) und 45,7 cm (18") Leichtmetallräder im 5-Doppelspeichen-Design (R1D)

Nur mit M+S Reifen (RM1)

1.689,80  
1.420,00

-

-

-

●

●



45,7 cm (18") Leichtmetallräder im 6-Doppelspeichen-Design

himalayagrau lackiert mit  
255/60 R 18 auf 7,5 J x 18 ET 50



R1C

Mit Line PROGRESSIVE (Z1Y)

0,00  
0,00

-

S

S

S

S

Mit Line POWER (Z1Z) und 45,7 cm (18") Leichtmetallräder im 6-Doppelspeichen-Design (R1C)

Nur mit M+S Reifen (RM1)

0,00  
0,00

-

-




-

S

S

# Design.










## Style-Paket

	Code	Preis Euro inkl. MwSt. exkl. MwSt.	X 220 d	X 220 d 4MATIC	X 250 d	X 250 d 4MATIC	X 350 d 4MATIC
<b>45,7 cm (18") Leichtmetallräder im 5-Doppelspeichen-Design</b> schwarz lackiert und glanzgedreht mit 255/60 R 18 auf 7,5 J x 18 ET 50	 R1D						
Mit Line PROGRESSIVE (Z1Y)		297,50 250,00	-	●	●	●	●
Mit Line POWER (Z1Z) und 45,7 cm (18") Leichtmetallräder im 5-Doppelspeichen-Design (R1D) Nur mit M+S Reifen (RM1)		0,00 0,00	-	-	-	S	S
<b>48,3 cm (19") Leichtmetallräder im 6-Doppelspeichen-Design</b> schwarz lackiert und glanzgedreht mit 255/55 R 19 auf 7,5 J x 19 ET 50 Nur mit Sommerreifen (RM7)	 R1E						
Mit Line PROGRESSIVE (Z1Y)		7 14,00 600,00	-	●	●	●	●
Mit Line POWER (Z1Z)		0,00 0,00	-	-	-	S	S
<b>48,3 cm (19") Leichtmetallräder im Vielspeichen-Design</b> tremolitgrau lackiert und glanzgedreht mit 255/55 R 19 auf 7,5 J x 19 ET 50 Nur mit Sommerreifen (RM7)	 R1F						
Mit Line PROGRESSIVE (Z1Y)		7 14,00 600,00	-	●	●	●	●
Mit Line POWER (Z1Z)		1 19,00 100,00	-	-	-	●	●

Bitte beachten Sie: Je geringer bei einer bestimmten Radgröße der Querschnitt der Reifen ist, desto schlechter ist der Fahrkomfort auf schlechten Straßen. Abroll- und Dämpfungskomfort nehmen ab und die Gefahr, dass es beim Überfahren von Hindernissen zu Beschädigung von Reifen und Rädern kommt, steigt.

# Design.

## Lacke

				<b>Preis Euro</b> <b>inkl. MwSt.</b> exkl. MwSt.
<b>Uni-Lacke</b>	 chisanaweiß (9139)  danakilrot (3142)	 granitgrün (6580)		<b>0,00</b> 0,00
<b>Metallic-Lacke</b>	 beringweiß (9389)  felsgrau (7259)	 kabaraschwarz (9291)  diamantsilber (9988)	 cavansitblau (5890)  axinitbronze (1288)	<b>749,70</b> 630,00

# Design.

## Kombinationsmöglichkeiten Polster und Lacke

Code	Stoff Tunja schwarz VY2	Kunstleder schwarz VU9	Stoff Posadas schwarz S1F	Ledernachbildung ARTICO/ Mikrofaser DINAMICA schwarz S1H	Leder schwarz S1G	nussbraun S1B
<b>UNI-LACKE</b>						
chisanaweiß	9139	●	●	●	●	●
danakilrot	3142	●	●	●	●	○
granitgrün	6580	●	●	●	●	●
<b>METALLIC-LACKE</b>						
beringweiß	9389	●	●	●	●	●
kabaraschwarz	9291	●	●	●	●	●
cavansitblau	5890	●	●	●	●	●
felsgrau	7259	●	●	●	●	●
diamantsilber	9988	●	●	●	●	●
axinitbronze	1288	●	●	●	●	○

● empfehlenswert   ○ möglich   – nicht lieferbar

# Sonderausstattungs-Pakete.



Komfort-Paket	30
Plus-Paket	31
Winter-Paket	32

# Sonderausstattungs-Pakete.

## Komfort-Paket

Das Komfort-Paket macht das Interieur zum Wohlfühlraum: Die elektrisch einstellbaren Sitze mit Lordosenstütze für Fahrer und Beifahrer sowie die Polsterung in Ledernachbildung ARTICO / Mikrofaser DINAMICA steigern den Sitzkomfort und werten den Innenraum deutlich auf. Dank Klimatisierungsautomatik THERMOTRONIC können Fahrer und Beifahrer die gewünschte Temperatur getrennt nach ihren individuellen Wünschen einstellen. Eine aufwendige Filterung hält Staub, Ruß und Gerüche weitgehend aus dem Innenraum fern. Zusätzlich bietet das Ablagenetz im Beifahrerfußraum eine praktische Ablagemöglichkeit beispielsweise für Karten oder Zeitschriften.

Nur mit Line PROGRESSIVE (Z1Y)

### Mit X 350 d 4MATIC

Nur mit Line PROGRESSIVE (Z1Y)

#### Fahrsitz und Beifahrersitz elektrisch verstellbar

Die elektrische Sitzeinstellung ermöglicht per Knopfdruck die Anpassung des Fahrer- und Beifahrersitzes an individuelle Komfortbedürfnisse. Verstärkte Polster an der Lehne des Sitzes verbessern den Seitenhalt, was besonders bei agilen Kurvenfahrten oder im Gelände von Vorteil ist. Einstellbar sind die Längsposition des Sitzes, die Neigung der Lehne sowie die Höhe und Neigung des Sitzkissens. Die Einstellung erfolgt über ein Bedienfeld an der Seite des Sitzes.



SF1 0,00  
+ 0,00  
SF2

#### Lordosenstütze für Fahrsitz und Beifahrersitz

Die 2-Wege-Lordosenstütze für den Fahrer- und Beifahrersitz unterstützt die Wirbel im Lendenbereich und entlastet dadurch den Rücken mit einer ergonomischen Sitzhaltung, besonders während langer Fahrten. Die Einstellung erfolgt komfortabel über einen 2-Wege-Schalter seitlich an der Außenseite des Sitzes.

SE5 0,00  
+ 0,00  
SE4

#### Klimatisierungsautomatik THERMOTRONIC


Die Klimatisierungsautomatik THERMOTRONIC steigert den Klimakomfort für alle Insassen merklich und leistet einen wichtigen Beitrag zur Konditionssicherheit, besonders bei hohen Außentemperaturen. Sie regelt automatisch Temperatur, Luftmenge und Luftverteilung in 2 Klimazonen, sodass sich auch Fahrer und Beifahrer mit unterschiedlichen Klimatisierungswünschen wohl fühlen. Ein aufwendiger Filter verhindert weitgehend, dass Staub, Ruß und Pollen aus der Außenluft in den Innenraum gelangen. Die integrierte Luftentfeuchtung bietet zuverlässigen Schutz gegen beschlagene Scheiben auch im Heizungsbetrieb. Luftausströmer im Fußraum und Luftaustrittsdüsen auf der Rückseite der Mittelkonsole sorgen für angenehme Temperaturen auch im Fond.



HH4 0,00  
0,00

#### Polsterung Ledernachbildung ARTICO/Mikrofaser DINAMICA schwarz

Ledernachbildung ARTICO/Mikrofaser DINAMICA schwarz verleiht dem Interieur einen hochwertigen und gleichzeitig stylischen Charakter.



S1H 0,00  
0,00

#### Ablagenetz im Beifahrerfußraum

Im Ablagenetz im Beifahrerfußraum können Gegenstände wie Karten, Zeitschriften oder Flaschen aufgeräumt und stets griffbereit untergebracht werden.



V5E 0,00  
0,00

Code Preis Euro inkl. MwSt. exkl. MwSt. X 220 d X 220 d 4MATIC X 250 d X 250 d 4MATIC X 350 d 4MATIC

F2R 1.808,80 1.520,00 - ● ● ● -

1.451,80 1.220,00 - - - - ●

# Sonderausstattungs-Pakete.

## Plus-Paket

Das Plus-Paket kombiniert die PARKTRONIC mit dem Lastenverankerungsschienensystem und kann damit das Parken und Rangieren sowie die Ladegutsicherung erleichtern. Die Kombination beider Ausstattungen kann ein Plus an Fahrkomfort und Sicherheit bringen. Die PARKTRONIC warnt den Fahrer beim Parken und Rangieren durch optische und akustische Signale, sobald Hindernisse erkannt werden. Das Lastenverankerungsschienensystem an 3 Wänden des Ladebetts ermöglicht eine flexible und ordnungsgemäße Sicherung von Ladegut, zum Beispiel mithilfe von Spanngurten.

Nur mit Line PURE (Z1X)

### PARKTRONIC

Die PARKTRONIC warnt den Fahrer beim Parken und Rangieren durch optische und akustische Signale, sobald Hindernisse erkannt werden, und verbessert dadurch den Fahrkomfort und die Sicherheit.



EZ8

0,00  
0,00

### Lastenverankerungsschienensystem

Das Lastenverankerungsschienensystem an 3 Wänden des Ladebetts ermöglicht eine flexible und ordnungsgemäße Sicherung von Ladegut, zum Beispiel mithilfe von Spanngurten. Dazu ist an den Seitenwänden und an der Vorderseite des Ladebetts jeweils ein C-Profil mit flexibel verschiebbaren Befestigungsringen montiert, das sich ohne Werkzeug fixieren lässt.



VV2

0,00  
0,00

Code	Preis Euro inkl. MwSt. exkl. MwSt.	X 220 d	X 220 d 4MATIC	X 250 d	X 250 d 4MATIC	X 350 d 4MATIC
F2Q	1.023,40 860,00	●	●	-	●	-
EZ8	0,00 0,00					
VV2	0,00 0,00					


# Sonderausstattungs-Pakete.

## Winter-Paket

Das Winter-Paket steigert mit der Sitzheizung für die Vordersitze und mit beheizten Wischwasserdüsen den Fahrkomfort bei kühlen Außentemperaturen und widrigen Witterungsbedingungen. Die Sitzheizung verwöhnt Fahrer und Beifahrer mit angenehm temperierten Sitzflächen. Zusätzlich lässt sich dank Beheizung der Wischwasserdüsen und Zuleitungen die Frontscheibe auch bei kühlen Außentemperaturen besser reinigen, da ein Einfrieren des Wischwassers verhindert werden kann.

### Sitzheizung für Fahrersitz und Beifahrersitz

Die schnelle Erwärmung der Sitzfläche und der Lehne des Sitzes steigert das Wohlbefinden und den Fahrkomfort des Fahrers und Beifahrers bei kühlen Temperaturen.



H16 0,00  
+ 0,00  
H15

### Wischwasserdüsen beheizt

Die Beheizung kann die Wischwasserdüsen und Wischwasserzuleitungen bei Minusgraden vor Vereisung schützen und dadurch eine Reinigung der Scheiben auch bei niedrigen Temperaturen ermöglichen. Dies kann die Sicht des Fahrers besonders bei widrigen Witterungsbedingungen verbessern. Die Beheizung wird ab einer Temperatur von unter 5° C aktiviert und bei über 8° C abgeschaltet.



F2F 0,00  
0,00

Code Preis Euro  
inkl. MwSt.  
exkl. MwSt.

X 220 d

X 220 d 4MATIC

X 250 d

X 250 d 4MATIC

X 350 d 4MATIC

●

●

●

●

●



# Serien- und Sonderausstattung.



<b>Exterieur</b>	<b>34</b>
Licht und Sicht	34
Schließsysteme	35
Scheiben und Spiegel	35
Dachsysteme und Laderaum	36
Anbauteile	38
Anhängevorrichtung	38
Räder	39
<b>Interieur</b>	<b>40</b>
Sitze	40
Fußraum	41
Klimatisierung	41
Ablagen	42
<b>Sicherheit und Assistenzsysteme</b>	<b>44</b>
<b>Parken und Rangieren</b>	<b>45</b>
<b>Infotainment, Navigation und Kommunikation</b>	<b>46</b>
<b>Antrieb</b>	<b>50</b>
<b>Fahrwerk</b>	<b>52</b>
<b>Fahrgestell</b>	<b>52</b>

# Serien- und Sonderausstattung.

## Exterieur

### Licht und Sicht

#### Scheinwerfer in Halogen-Technik

Die Halogen-Scheinwerfer in Reflexionstechnik bieten eine hohe Lichtintensität und lange Lebensdauer. Durch ihre Formgebung und die Lichtfunktionen prägen sie gleichzeitig das Front- und Seitendesign.

Nicht mit Line POWER (Z1Z)



Code

Preis Euro  
inkl. MwSt.  
exkl. MwSt.

X 220 d

X 220 d 4MATIC

X 250 d

X 250 d 4MATIC

X 350 d 4MATIC

L12

0,00  
0,00

S

S

S

S

S

#### LED High Performance-Scheinwerfer und Heckleuchten in Teil-LED-Technik

Die LED High Performance-Scheinwerfer sowie die Heckleuchten in Teil-LED-Technik werben das Exterieur bei Tag und Nacht mit ihrem typischen Fackeldesign optisch auf und sorgen für eine ausgezeichnete Sicht bei Dunkelheit. Die LED-Technik erzeugt ein angenehm helles Licht. Im Vergleich zu herkömmlichen Halogen-Scheinwerfern wird dadurch sowohl mit Fahrlicht als auch mit Fernlicht eine gleichmäßigere Fahrbahnausleuchtung erzielt. Zudem zeichnet sich die LED-Technik durch eine lange Lebensdauer und einen sehr niedrigen Energieverbrauch aus – trotz der größeren Leuchtstärke.



LG7  
+  
L22

0,00  
0,00

-

○

○

○

○

#### Mit Line PROGRESSIVE (Z1Y)

Nur mit Style-Paket (F2S)

#### Mit Line POWER (Z1Z)

0,00  
0,00

-

-

-

△

△

#### Nebelscheinwerfer

Die Halogen-Nebelscheinwerfer können bei schwierigen Witterungsbedingungen die Sicht des Fahrers verbessern und machen das Fahrzeug besser sichtbar. Die Nebelscheinwerfer sind in den Frontstoßfänger integriert und erzeugen einen breiten Lichtkegel vor dem Fahrzeug, der auch die Fahrbahnrande ausleuchtet.



L16

0,00  
0,00

S

S

S

S

S

# Serien- und Sonderausstattung.

## Exterieur Schließsysteme

### Diebstahlschutz-Paket

Das Diebstahlschutz-Paket kann bei erkannter Diebstahlgefahr durch einen optischen und akustischen Alarm helfen, das Fahrzeug zu sichern. Es beinhaltet eine Einbruch- und Diebstahl-Warnanlage (EDW), eine Innenraumüberwachung und einen Abschleppschutz. Der Alarm wird ausgelöst, wenn im aktivierten Zustand unberechtigt eine der Türen oder die Motorhaube geöffnet werden, Bewegungen im Innenraum stattfinden oder das Fahrzeug vorne oder hinten einseitig angehoben wird.

Der akustische Alarm ertönt ca. 25 Sekunden lang im Intervall und die Warnblinkleuchten blinken ca. 4 Minuten mit schneller Frequenz. Über die Zentralverriegelung wird der Diebstahlschutz automatisch aktiviert bzw. deaktiviert.



Code	Preis Euro inkl. MwSt. exkl. MwSt.	X 220 d	X 220 d 4MATIC	X 250 d	X 250 d 4MATIC	X 350 d 4MATIC
------	--	---------	----------------	---------	----------------	----------------

FY1	476,00 400,00	●	●	●	●	●
-----	------------------	---	---	---	---	---

### KEYLESS-GO

Das Zugangs- und Fahrberechtigungssystem KEYLESS-GO ermöglicht das bequeme Öffnen und Schließen sowie das schnelle Starten des Fahrzeugs – allein durch Mitführen des elektronischen Schlüssels. Die Fahrer- und Beifahrertür lassen sich durch Berühren des Türgriffs öffnen und verriegeln, ohne dass der Fahrzeugschlüssel betätigt werden muss. Auch der Motor kann mit Hilfe der KEYLESS-GO Start-Funktion durch Drücken der Start-Stopp-Taste im Zündschloss schnell gestartet und abgestellt werden.



FX9						
-----	--	--	--	--	--	--

Mit Line PROGRESSIVE (Z1Y)

	0,00 0,00	-	-	-	-	S
--	--------------	---	---	---	---	---

Mit Line POWER (Z1Z)

	0,00 0,00	-	-	-	△	S
--	--------------	---	---	---	---	---

## Scheiben und Spiegel

### Außenspiegel elektrisch heranklappbar

Die elektrisch heranklappbaren Außenspiegel sind bei beengten Verkehrsverhältnissen oder während des Parkens im angeklappten Zustand besser vor Beschädigungen geschützt.

F64						
-----	--	--	--	--	--	--

Mit Line POWER (Z1Z)

	0,00 0,00	-	-	-	△	△
--	--------------	---	---	---	---	---

### Wärmedämmendes Glas rundum und Heckscheibe heizbar

Das wärmedämmende Glas rundum reduziert das Aufheizen des Innenraums durch die Sonneneinstrahlung. Dazu sind die Frontscheibe, die Seitenscheiben und die Heckscheibe grün getönt. Die Heckscheibenheizung vermindert bei kalter oder feuchtkalter Witterung eine beschlagene oder zugefrorene Heckscheibe.



H20 + H22	0,00 0,00	S	S	S	S	S
-----------------	--------------	---	---	---	---	---

# Serien- und Sonderausstattung.

## Exterieur

### Scheiben und Spiegel

#### Colorverglasung im Fond, Schwarzglas

Das ab der B-Säule wärmedämmend dunkel getönte Glas schützt die Passagiere vor starker Sonneneinstrahlung und schirmt den Innenraum vor neugierigen Blicken in das Fahrzeug wirkungsvoll ab. Zusätzlich erhöhen die dunkel getönten Scheiben die Attraktivität des Fahrzeugs.

Nur mit Style-Paket (F2S)



Code

Preis Euro  
inkl. MwSt.  
exkl. MwSt.

X 220 d

X 220 d 4MATIC

X 250 d

X 250 d 4MATIC

X 350 d 4MATIC

W70

0,00  
0,00

-

○

○

○

○

#### Heckscheibenschutz

Der Heckscheibenschutz bietet im Innenraum zusätzlichen Schutz vor der Ladung. Dazu werden in Wagenfarbe lackierte Stahlprofile angebracht, die den Bereich der Heckscheibe abdecken. Diese erweitern zudem die Möglichkeiten, das Ladegut zu fixieren.

Nur mit Line PURE (Z1X) oder Line PROGRESSIVE (Z1Y)



W1B

380,80  
320,00

●

●

●

●

●

#### Schiebefenster Heckscheibe, elektrisch

Das Schiebefenster in der Heckscheibe lässt sich bequem elektrisch öffnen und schließen, erleichtert den Zugriff auf das Ladebett und bietet eine zusätzliche Belüftungsmöglichkeit für den Innenraum. Es ist in die feste Verglasung im Fond des Innenraums eingebaut. Das Schiebefenster ist beheizbar, wodurch vereiste Scheiben bei niedrigen Temperaturen schneller abtauen.

Nur mit Style-Paket (F2S)



W85

0,00  
0,00

-

○

○

○

○

#### Fensterheber vorn und im Fond elektrisch

Über Bedientasten in den Armlehnen der Türen lassen sich die elektrischen Fensterheber vorn und im Fond einfach und bequem bedienen.



FE8  
+  
FE2

0,00  
0,00

S

S

S

S

S

## Dachsysteme und Laderaum

#### Dachreling eloxiert

Die Dachreling ist in hochwertigem eloxiertem Aluminium ausgeführt und verleiht dem Exterieur-design eine individuelle Optik. Sie ermöglicht den Transport zusätzlichen Ladeguts oberhalb des Fahrzeugdachs.

Entsprechende Grundträger und das passende Zubehör – wie Dachboxen oder Fahrradträger – können als Mercedes-Benz Original-Zubehör bestellt werden.

Nur mit Style-Paket (F2S)



D14

0,00  
0,00

-

○

○


○

○

# Serien- und Sonderausstattung.

## Exterieur

### Dachsysteme und Laderaum

	Code	Preis Euro inkl. MwSt. exkl. MwSt.	X 220 d	X 220 d 4MATIC	X 250 d	X 250 d 4MATIC	X 350 d 4MATIC
<p><b>Komfort-Dachbedieneinheit</b></p> <p>Die Komfort-Dachbedieneinheit besitzt zahlreiche Beleuchtungsfunktionen. Die Innenleuchten und das Cockpitauflicht beleuchten das Interieur angenehm und erleichtern bei Dunkelheit die Orientierung. Die Leseleuchten für Fahrer und Beifahrer bieten einen Lichtspot, der auch das Lesen mühelos ermöglicht. Außerdem ist der Taster für das Mercedes-Benz Notrufsystem und ein praktisches Brillenfach in der Dachbedieneinheit untergebracht, wodurch sich die Brille oder Sonnenbrille stets in Griffweite befindet und gleichzeitig gut aufgehoben ist.</p>	 LC4	0,00 0,00	S	S	S	S	S
<p><b>Heckklappenöffnung 180°</b></p> <p>Die Heckklappenöffnung um 180° erleichtert den Zugang zum Ladebett, da sich die Heckklappe komplett nach unten klappen lässt. Dies ist zum Beispiel bei der Beladung des Fahrzeugs mit einem Gabelstapler von Vorteil, weil dieser näher an das Ladebett heranfahren kann. Voraussetzung für das Öffnen der Heckklappe um 180° ist der Entfall des Heckstoßfängers in Verbindung mit dieser Ausstattung.</p> <p>Nur mit Line PURE (Z1X) Nicht mit Plus-Paket (F2Q) oder Anhängerkupplung Kugelkopf fest (Q22)</p>	 C10	0,00 0,00	○	○	-	○	-
<p><b>Zurrösen</b></p> <p>An der linken und rechten Seitenwand des Ladebetts sind 4 Zurrösen montiert (je 2 auf jeder Seite). Sie können helfen, das Ladegut – zum Beispiel mithilfe von Spanngurten – ordnungsgemäß zu fixieren.</p> <p>Nur mit Line PURE (Z1X) Nicht mit Plus-Paket (F2Q)</p>	 Z81	0,00 0,00	△	△	-	△	-
<p><b>Lastenverankerungsschienensystem</b></p> <p>Das Lastenverankerungsschienensystem an 3 Wänden des Ladebetts ermöglicht eine flexible und ordnungsgemäße Sicherung von Ladegut, zum Beispiel mithilfe von Spanngurten. Dazu ist an den Seitenwänden und an der Vorderseite des Ladebetts jeweils ein C-Profil mit flexibel verschiebbaren Befestigungsringen montiert, das sich ohne Werkzeug fixieren lässt.</p>	 VV2						
<p><b>Mit Line PURE (Z1X)</b></p> <p>Nur mit Plus-Paket (F2Q)</p>		0,00 0,00	○	○	-	○	-
<p><b>Mit Line PROGRESSIVE (Z1Y) und Line POWER (Z1Z)</b></p>		0,00 0,00	-	△	△	△	△

# Serien- und Sonderausstattung.

## Exterieur Anbauteile

### Trittbretter, seitlich links und rechts

Die Trittbretter verleihen dem Fahrzeug einen progressiven und individuellen Look und erleichtern mit ihrer rutschfesten Auftrittsfläche das Ein- und Aussteigen sowie das Be- und Entladen. Die robusten Trittbretter sind seitlich rechts und links auf Höhe der Seitenschweller angebracht.

Nur mit Style-Paket (F2S)



### Wegfall Typkennzeichen

## Anhängevorrichtung




### Elektrik für Anhängersteckdose

Die Elektrik für die Anhängersteckdose bereitet das Fahrzeug für die Stromversorgung der Anhängerbeleuchtung vor und beinhaltet die ESP® Anhängerstabilisierung. Diese kann erkannte Pendelbewegungen im Anhängerbetrieb durch gezieltes Abbremsen der Fahrzeugräder einschränken. An die Elektrik kann eine Anhängersteckdose angeschlossen werden, die den Betrieb der vorgeschriebenen Beleuchtungsfunktionen des Anhängers wie Heck-, Brems-, Blink-, Nebelschluss- und Rückfahrleuchte ermöglicht.

	Code	Preis Euro inkl. MwSt. exkl. MwSt.	X 220 d	X 220 d 4MATIC	X 250 d	X 250 d 4MATIC	X 350 d 4MATIC
Trittbretter, seitlich links und rechts Die Trittbretter verleihen dem Fahrzeug einen progressiven und individuellen Look und erleichtern mit ihrer rutschfesten Auftrittsfläche das Ein- und Aussteigen sowie das Be- und Entladen. Die robusten Trittbretter sind seitlich rechts und links auf Höhe der Seitenschweller angebracht. Nur mit Style-Paket (F2S)	T1A	0,00 0,00	-	○	○	○	○
Wegfall Typkennzeichen	X93	0,00 0,00	○	○	○	○	○
Elektrik für Anhängersteckdose Die Elektrik für die Anhängersteckdose bereitet das Fahrzeug für die Stromversorgung der Anhängerbeleuchtung vor und beinhaltet die ESP® Anhängerstabilisierung. Diese kann erkannte Pendelbewegungen im Anhängerbetrieb durch gezieltes Abbremsen der Fahrzeugräder einschränken. An die Elektrik kann eine Anhängersteckdose angeschlossen werden, die den Betrieb der vorgeschriebenen Beleuchtungsfunktionen des Anhängers wie Heck-, Brems-, Blink-, Nebelschluss- und Rückfahrleuchte ermöglicht.	E57	0,00 0,00	S	S	S	S	S

# Serien- und Sonderausstattung.

## Exterieur Räder

	Code	Preis Euro inkl. MwSt. exkl. MwSt.	X 220 d	X 220 d 4MATIC	X 250 d	X 250 d 4MATIC	X 350 d 4MATIC	
<p><b>Reifendrucküberwachung</b></p> <p>Die Sensoren messen in den Reifenventilen der 4 Laufräder Luftdruck und Temperatur. Diese Daten werden über ein Funksignal an das Steuergerät gesendet. Gegebenenfalls werden aufgrund der ermittelten Daten im Multifunktionsdisplay Anzeigen hervorgehoben. Bei der Montage eines Rades ohne Sensor, zum Beispiel eines Reserverads, wird in der Statusanzeige auf die fehlenden Werte hingewiesen.</p>		RY2	0,00 0,00	S	S	S	S	S
<p><b>Sommerreifen</b></p> <p>Es steht eine große Auswahl an Sommerreifen in den Größen 43,2 cm (17"), 45,7 cm (18") und 48,3 cm (19") zur Verfügung.</p>		RM7	0,00 0,00	S	S	S	S	S
<p><b>M+S Reifen</b></p> <p>Die M+S Reifen können bei winterlichen Straßenverhältnissen die Traktion und den Seitenhalt verbessern und damit die Fahrsicherheit auf Schnee, Eis und Matsch erhöhen. Nur mit 17" oder 18" Rädern (R1G, R1A, R1B, R1C, R1D)</p>		RM1	190,40 160,00	●	●	●	●	●
<p><b>Reserverad</b></p> <p>Das Reserverad ermöglicht es, im Fall einer Reifenpanne durch einen Radwechsel vor Ort schnell wieder mobil zu sein.</p>		R87	0,00 0,00	S	S	S	S	S
<p><b>Vollwertiges Leichtmetall-Ersatzrad</b></p> <p>Das vollwertige Leichtmetall-Ersatzrad ermöglicht es, im Fall einer Reifenpanne durch einen Radwechsel vor Ort schnell wieder ohne Einschränkungen mobil zu sein. Nur mit Leichtmetallrädern (R1A, R1B, R1C, R1D, R1E, R1F)</p>		R1K	333,20 280,00	●	●	●	●	●

Bitte beachten Sie: Je geringer bei einer bestimmten Radgröße der Querschnitt der Reifen ist, desto schlechter ist der Fahrkomfort auf schlechten Straßen. Abroll- und Dämpfungskomfort nehmen ab und die Gefahr, dass es beim Überfahren von Hindernissen zu Beschädigung von Reifen und Rädern kommt, steigt.

# Serien- und Sonderausstattung.

## Interieur Sitze

### Fahrersitz und Beifahrersitz elektrisch verstellbar

Die elektrische Sitzeinstellung ermöglicht per Knopfdruck die Anpassung des Fahrer- und Beifahrersitzes an individuelle Komfortbedürfnisse. Verstärkte Polster an der Lehne des Sitzes verbessern den Seitenhalt, was besonders bei agilen Kurvenfahrten oder im Gelände von Vorteil ist. Einstellbar sind die Längsposition des Sitzes, die Neigung der Lehne sowie die Höhe und Neigung des Sitzkissens. Die Einstellung erfolgt über ein Bedienfeld an der Seite des Sitzes.



Code

Preis Euro  
inkl. MwSt.  
exkl. MwSt.

X 220 d

X 220 d 4MATIC

X 250 d

X 250 d 4MATIC

X 350 d 4MATIC

SF1  
+  
SF2

0,00  
0,00

-

○

○

○

○

### Mit Line PROGRESSIVE (Z1Y)

Nur mit Komfort-Paket (F2R)

### Mit Line POWER (Z1Z)

0,00  
0,00

-

-

-

△

△

### Sitzheizung für Fahrersitz und Beifahrersitz

Die schnelle Erwärmung der Sitzfläche und der Lehne des Sitzes steigert das Wohlbefinden und den Fahrkomfort des Fahrers und Beifahrers bei kühlen Temperaturen.

Nur mit Winter-Paket (F2W)



H16  
+  
H15

0,00  
0,00

○

○

○

○

○

### Lordosenstütze für Fahrersitz und Beifahrersitz

Die 2-Wege-Lordosenstütze für den Fahrer- und Beifahrersitz unterstützt die Wirbel im Lendenbereich und entlastet dadurch den Rücken mit einer ergonomischen Sitzhaltung, besonders während langer Fahrten. Die Einstellung erfolgt komfortabel über einen 2-Wege-Schalter seitlich an der Außenseite des Sitzes.

SE5  
+  
SE4

0,00  
0,00

-

○

○

○

○

### Mit Line PROGRESSIVE (Z1Y)

Nur mit Komfort-Paket (F2R)

### Mit Line POWER (Z1Z)

0,00  
0,00

-

-

-

△

△

### i-Size Kindersitzbefestigung

Auf den äußeren Sitzen im Fond. Das System ermöglicht eine einfache, schnelle und sichere Befestigung von i-Size oder ISOFIX Kindersitzen im Fond für bestmöglichen Schutz des Kindes bei einem Unfall. Top Tether-Befestigungspunkte bieten zusätzliche Sicherheit durch die Verankerung des Kindersitzes hinter den Fondkopfstützen.



SD1

0,00  
0,00

S

S

S

S

S



# Serien- und Sonderausstattung.

## Interieur Fußraum

### Bodenbelag Kunststoff

Der widerstandsfähige Bodenbelag aus schwarzem Kunststoff eignet sich besonders für robuste Einsätze, denn er ist schmutzunempfindlich und leicht zu reinigen.

Nur mit Line PURE (Z1X)

Code	Preis Euro inkl. MwSt. exkl. MwSt.	X 220 d	X 220 d 4MATIC	X 250 d	X 250 d 4MATIC	X 350 d 4MATIC
------	--	---------	----------------	---------	----------------	----------------

VK8	0,00 0,00	△	△	-	△	-
-----	--------------	---	---	---	---	---

### Bodenbelag Dilour

Der mit schwarzem Textil ausgekleidete Bodenbelag verleiht dem Innenraum ein hochwertiges Ambiente.

V5J						
-----	--	--	--	--	--	--

Mit Line PROGRESSIVE (Z1Y) und Line POWER (Z1Z)

	0,00 0,00	-	△	△	△	△
--	--------------	---	---	---	---	---

## Klimatisierung

### Klimaanlage

Die Klimaanlage kühlt den Innenraum bei Bedarf ab und erhöht damit den Fahrkomfort – besonders bei hohen Außentemperaturen oder starker Sonneneinstrahlung. Da die Luft im Fahrzeug durch die Klimaanlage entfeuchtet wird, wirkt die Klimatisierung auch dem Beschlagen der Scheiben entgegen. Die Lufttemperatur sowie die Stärke und Richtung der Belüftung kann manuell in mehreren Stufen eingestellt werden. Luftausströmer im Fußraum und Luftaustrittsdüsen auf der Rückseite der Mittelkonsole sorgen für angenehme Temperaturen auch im Fond.

Nicht mit Line POWER (Z1Z)



H06	0,00 0,00	S	S	S	S	-
-----	--------------	---	---	---	---	---

# Serien- und Sonderausstattung.

## Interieur Klimatisierung

### Klimatisierungsautomatik THERMOTRONIC

Die Klimatisierungsautomatik THERMOTRONIC steigert den Klimakomfort für alle Insassen merklich und leistet einen wichtigen Beitrag zur Konditionssicherheit, besonders bei hohen Außentemperaturen. Sie regelt automatisch Temperatur, Luftmenge und Luftverteilung in 2 Klimazonen, sodass sich auch Fahrer und Beifahrer mit unterschiedlichen Klimatisierungswünschen wohl fühlen. Ein aufwendiger Filter verhindert weitgehend, dass Staub, Ruß und Pollen aus der Außenluft in den Innenraum gelangen. Die integrierte Luftentfeuchtung bietet zuverlässigen Schutz gegen beschlagene Scheiben auch im Heizungsbetrieb. Luftausströmer im Fußraum und Luftaustrittsdüsen auf der Rückseite der Mittelkonsole sorgen für angenehme Temperaturen auch im Fond.



Code

Preis Euro  
inkl. MwSt.  
exkl. MwSt.

X 220 d

X 220 d 4MATIC

X 250 d

X 250 d 4MATIC

X 350 d 4MATIC

HH4

0,00  
0,00

-

○

○

○

S

### Mit Line PROGRESSIVE (Z1Y)

Nur mit Komfort-Paket (F2R)<sup>1</sup>

### Mit Line POWER (Z1Z)

0,00  
0,00

-

-

-

△

S

### Zuheizer elektrisch

Der elektrische PTC-Zuheizer ermöglicht ein schnelles Aufwärmen des Innenraums bei niedrigen Außentemperaturen und kaltem Motor.

HZ0

0,00  
0,00

S

S

S

S

S

## Ablagen

### Raucher-Paket

Zum Raucher-Paket gehören ein Aschenbecher und ein Zigarettenanzünder, die in die Mittelkonsole integriert sind. Der Aschenbecher mit Abdeckklappe hilft, den Innenraum sauber zu halten, da in diesem Asche und kleinere Abfälle entsorgt werden können. Zum Entleeren kann der Aschenbecher leicht aus der Halterung genommen werden.



V85

44,03  
37,00

●

●

●

●

●

<sup>1</sup> Einschränkung gilt nicht i.V.m. X 350 d 4MATIC.

# Serien- und Sonderausstattung.

## Interieur Ablagen

### Ablagenetz im Beifahrerfußraum

Im Ablagenetz im Beifahrerfußraum können Gegenstände wie Karten, Zeitschriften oder Flaschen aufgeräumt und stets griffbereit untergebracht werden.



Code

Preis Euro  
inkl. MwSt.  
exkl. MwSt.

X 220 d

X 220 d 4MATIC

X 250 d

X 250 d 4MATIC

X 350 d 4MATIC

V5E

### Mit Line PROGRESSIVE (Z1Y)

Nur mit Komfort-Paket (F2R)

0,00

0,00

-

○

○

○

○

### Mit Line POWER (Z1Z)

0,00

0,00

-

-





-

△

△

# Serien- und Sonderausstattung.

## Sicherheit und Assistenzsysteme

	Code	Preis Euro inkl. MwSt. exkl. MwSt.	X 220 d	X 220 d 4MATIC	X 250 d	X 250 d 4MATIC	X 350 d 4MATIC
<b>Airbags</b> 7 Airbags serienmäßig: Airbag und Kniebag für den Fahrer, Airbag für den Beifahrer, Thorax-Pelvis-Bags für Fahrer und Beifahrer sowie Windowbags vorn und im Fond.		0,00 0,00	S	S	S	S	S
<b>Aktiver Brems-Assistent</b> Der Aktive Brems-Assistent kann helfen, den Mindestabstand zum vorausfahrenden Fahrzeug einzuhalten, und trägt dazu bei, das Risiko eines Auffahrunfalls zu reduzieren bzw. dessen Folgen abzumildern.	 BA3	0,00 0,00	S	S	S	S	S
<b>Spurhalte-Assistent</b> Der Spurhalte-Assistent kann helfen, Unfälle durch unbeabsichtigtes Verlassen der Fahrspur zu vermeiden.	 JW5	0,00 0,00	S	S	S	S	-
<b>Aktiver Spurhalte-Assistent</b> Der Aktive Spurhalte-Assistent kann bei entsprechenden Bedingungen ein unbeabsichtigtes Verlassen der Fahrspur erkennen, den Fahrer warnen und das Fahrzeug durch kurskorrigierende Bremsenriffe zurück in die Spur führen.	JB4	0,00 0,00	-	-	-	-	S
<b>Verkehrszeichen-Assistent</b> Der Verkehrszeichen-Assistent kann den Fahrer durch die Anzeige von erkannten und mit dem System abgeglichenen Geschwindigkeitsbegrenzungen sowie von Überholverboten und deren Aufhebung unterstützen.	 JA9	0,00 0,00	S	S	S	S	S
<b>Berganfahrhilfe</b> Die Berganfahrhilfe kann das Anfahren an Steigungen erleichtern, indem sie den Bremsdruck nach dem Lösen der Betriebsbremse kurz aufrechterhält und ein Zurückrollen des Fahrzeugs verhindern kann.	E07	0,00 0,00	S	S	S	S	S
<b>Downhill Speed Regulation</b> Mit der Downhill Speed Regulation DSR lässt sich bei steiler Bergabfahrt eine Fahrgeschwindigkeit einstellen, die im Rahmen der physikalischen Möglichkeiten mithilfe von Bremsenriffen gehalten wird.	 E2D	0,00 0,00	-	S	-	S	S

# Serien- und Sonderausstattung.

## Sicherheit und Assistenzsysteme

	Code	Preis Euro inkl. MwSt. exkl. MwSt.	X 220 d	X 220 d 4MATIC	X 250 d	X 250 d 4MATIC	X 350 d 4MATIC
<b>Feuerlöscher</b> Der Feuerlöscher kann helfen, kleine Brände zu löschen bzw. die Entstehung von größeren Feuern zu verhindern.	Y16	130,90 110,00	●	●	●	●	●



## Parken und Rangieren

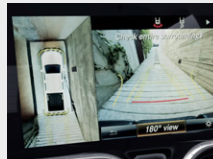
<b>Park-Paket mit 360°-Kamera</b> Das Park-Paket mit 360°-Kamera entlastet den Fahrer dank Kamerabild mit Rundumsicht und PARKTRONIC umfassend beim Ein- und Ausparken sowie beim Rangieren. Die 360°-Kamera macht den Bereich direkt ums Fahrzeug sichtbar – auch aus der Vogelperspektive und unterhalb der Fensterlinie. Sie hilft dadurch, Hindernisse beim Parken und Rangieren zu erkennen. Zusätzlich warnt die PARKTRONIC optisch und akustisch vor Hindernissen vor und hinter dem Fahrzeug und trägt dazu bei, Schäden beim Parken und Rangieren zu vermeiden. Enthält PARKTRONIC (EZ8) und 360°-Kamera (JS1) Nicht mit Line PURE (Z1X) oder Audio 20 USB (EJ8)	EZ6	1.344,70 1.130,00	-	●	●	●	●
--	-----	----------------------	---	---	---	---	---



<b>PARKTRONIC</b> Die PARKTRONIC warnt den Fahrer beim Parken und Rangieren durch optische und akustische Signale, sobald Hindernisse erkannt werden, und verbessert dadurch den Fahrkomfort und die Sicherheit. Nur mit Park-Paket mit 360°-Kamera (EZ6) oder Plus-Paket (F2Q)	EZ8	0,00 0,00	○	○	○	○	○
---	-----	--------------	---	---	---	---	---



<b>360°-Kamera</b> Die 360°-Kamera zeigt Bilder der unmittelbaren Umgebung des Fahrzeugs im Media-Display an und kann dadurch den Überblick beim Parken und Rangieren deutlich verbessern. Nur mit Park-Paket mit 360°-Kamera (EZ6)	JS1	0,00 0,00	-	○	○	○	○
---	-----	--------------	---	---	---	---	---



<b>Rückfahrkamera</b> Die Rückfahrkamera kann beim Parken und Rangieren unterstützen: Sie macht den Bereich direkt hinter dem Fahrzeug sichtbar, der vom Fahrer nicht unmittelbar einsehbar ist. Eine Nahbereichskamera in der Griffleiste der Heckklappe nimmt das Umfeld des Fahrzeughecks auf und liefert die Informationen an das Media-Display. Die fotorealistische Darstellung wird um dynamische Hilfslinien ergänzt, die je nach Lenkwinkel die voraussichtliche Fahrspur anzeigen. Nicht mit Park-Paket mit 360°-Kamera (EZ6) oder Audio 20 USB (EJ8)	FR8	476,00 400,00	●	●	●	●	●
---	-----	------------------	---	---	---	---	---

# Serien- und Sonderausstattung.

## Infotainment, Navigation und Kommunikation

	Code	Preis Euro inkl. MwSt. exkl. MwSt.	X 220 d	X 220 d 4MATIC	X 250 d	X 250 d 4MATIC	X 350 d 4MATIC
<p><b>Audio 20 USB</b></p> <p>Das Audio 20 USB bietet eine Fülle von Informationen, Unterhaltungs-, Kommunikations- und Anschlussmöglichkeiten. Zur Visualisierung dient das große Media-Display mit einer Bildschirmdiagonale von 17,8 cm (7") und einer Auflösung von 800 x 480 Pixel. Zum Ausstattungsumfang gehören Doppeltuner und Verkehrsfunkdecoder. Praktische Schnittstellen, wie die Bluetooth®-Schnittstelle mit Freisprechfunktion und Audio Streaming, die USB-Schnittstelle sowie ein integrierter Media Interface Anschluss erweitern den Funktionsumfang durch zusätzliche Ein- und Ausgabegeräte. Ist ein Mobiltelefon bzw. Smartphone über die Bluetooth®-Schnittstelle verbunden, ist der Abruf von SMS und E-Mails möglich. Audio 20 USB gibt die Audioformate WMA, AAC, MP3 und WAV wieder. Zur Betrachtung von Bilddateien ist ein Picture Viewer installiert.</p> <p>Nicht mit Line POWER (Z1Z)</p>	EJ8	0,00 0,00	S	S	S	S	S
<p><b>Audio 20 CD mit Touchpad</b></p> <p>Das Audio 20 CD besitzt ein CD-Laufwerk und kann über den Controller mit Touchpad bedient werden. Zum Ausstattungsumfang gehören außerdem das große Media-Display mit einer Bildschirmdiagonale von 17,8 cm (7") und einer Auflösung von 800 x 480 Pixel, Radioempfang mit Doppeltuner und Verkehrsfunkdecoder. Praktische Schnittstellen, wie die Bluetooth®-Schnittstelle mit Freisprechfunktion und Audio Streaming, die USB-Schnittstelle sowie ein integrierter Media Interface Anschluss erweitern den Funktionsumfang durch zusätzliche Ein- und Ausgabegeräte. Ist ein Mobiltelefon bzw. Smartphone über die Bluetooth®-Schnittstelle verbunden, ist der Abruf von SMS und E-Mails möglich. Audio 20 CD gibt die Audioformate WMA, AAC, MP3 und WAV wieder. Zur Betrachtung von Bilddateien ist ein Picture Viewer installiert.</p>	EA1	249,90 210,00	●	●	●	●	●
<p><b>Mit Line POWER (Z1Z)</b></p>		0,00 0,00	-	-	-	△	△
<p><b>Mercedes-Benz Notrufsystem</b></p> <p>Bei einem Unfall kann das Mercedes-Benz Notrufsystem helfen, schnell effektive Hilfe an der Unfallstelle zu erhalten.</p> <p>Weiterführende Informationen zum Mercedes-Benz Notruf und zur Verfügbarkeit in Europa: <a href="http://www.mercedes-benz.com/ecall">www.mercedes-benz.com/ecall</a></p>	EY5	0,00 0,00	S	S	S	S	S
<p><b>Fahrzeug-Monitoring</b></p> <p>Das Fahrzeug-Monitoring ermöglicht eine umfangreiche Nutzung von Ortungsdiensten, wie zum Beispiel „Geographische Fahrzeugüberwachung“, „Fahrzeugortung“ und „Anzeige des Fahrzeugstandorts“.</p> <p>Fahrzeug-Monitoring ist ab dem 4. Jahr kostenpflichtig.</p>	EY8	0,00 0,00	S	S	S	S	S

# Serien- und Sonderausstattung.

## Infotainment, Navigation und Kommunikation

### Fahrzeug-Setup

Das Fahrzeug-Setup ermöglicht die Abfrage von Fahrzeuginformationen über die Mercedes me App – von unterwegs oder von zu Hause aus – und erhöht damit den Komfort und hilft, Zeit einzusparen.

Fahrzeug-Setup ist ab dem 4. Jahr kostenpflichtig.



Code  
Preis Euro  
inkl. MwSt.  
exkl. MwSt.

X 220 d

X 220 d 4MATIC

X 250 d

X 250 d 4MATIC

X 350 d 4MATIC

EY7

0,00  
0,00

S

S

S

S

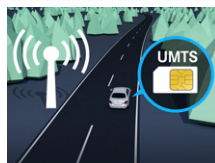
S

### Kommunikationsmodul Mercedes me connect Dienste

Das Kommunikationsmodul für Mercedes me connect Dienste mit eSIM ermöglicht es, Informationen auszutauschen, die mehr Komfort und Sicherheit bringen können. Dies bildet die Grundlage zur Nutzung der Mercedes me connect Basisdienste, mit denen beispielsweise die Planbarkeit von Wartungs- und Reparaturarbeiten oder die Unterstützung bei Unfällen deutlich verbessert wird. Weitere Bestandteile sind das Fahrzeug-Setup und das Fahrzeug-Monitoring, Live Traffic Information und das Mercedes-Benz Notrufsystem. Teilweise sind diese Dienste ausstattungsabhängig oder müssen separat aktiviert werden. Allen Diensten gemeinsam ist, dass sie ein deutliches Plus an Komfort und Sicherheit bringen und helfen, Zeit einzusparen.

Die Nutzung setzt eine Registrierung auf dem „Mercedes me“ Portal, das Akzeptieren der Nutzungsbedingungen und eine Verknüpfung des Fahrzeugs beim Händler voraus. Die Mercedes me connect Dienste lassen sich entweder auf dem „Mercedes me“ Portal oder per App konfigurieren und verwalten. Auf Wunsch unterstützt der Händler dabei.

Fahrzeug-Setup und Fahrzeug-Monitoring sind ab dem 4. Jahr kostenpflichtig.



EY3

0,00  
0,00

S

S

S

S

S

### Vorrüstung für Garmin MAP PILOT

Die Vorrüstung für den Garmin® MAP PILOT ermöglicht in Verbindung mit dem Audiosystem Audio 20 CD mit Touchpad die unkomplizierte Nachrüstung eines vollintegrierten Navigationssystems.

Nur mit Audio 20 CD mit Touchpad (EA1)

EV5

4 16,50  
350,00

●

●

●

●

●

### Garmin MAP PILOT

Der Garmin® MAP PILOT erweitert das Audio 20 CD mit Touchpad zu einem vollintegrierten Navigationssystem mit 3-D-Kartendarstellung und exzellenter Wegführung. Bei der dynamischen Zielführung berücksichtigt das Navigationssystem die Daten von Live Traffic Information (Verkehrsinformationen in Echtzeit, länderspezifisch), mit deren Hilfe Staus umfahren und Fahrzeiten verkürzt werden können. Die Anzeige erfolgt in hoher Qualität über das Media-Display. 3-D-Ansichten mit exakter Straßen- und Gebäudedarstellung sowie fotorealistische Kreuzungs- und Spur-Assistenten erleichtern die Orientierung. Die intuitive Bedienung des Garmin® MAP PILOT erfolgt über den Controller, das Touchpad oder per Sprachbedienung. Bei Spracheingaben ist die komplette Adresseingabe über ein Kommando möglich. Navigationssoftware und Kartendatensätze befinden sich auf einer SD-Karte, die in der Mittelkonsole eingesteckt wird. So können Software- und Karten-Updates leicht über das Internet vorgenommen werden.

Inklusive Live Traffic Information (EY2)

Nur mit Vorrüstung für Garmin MAP PILOT (EV5) und Audio 20 CD mit Touchpad (EA1)



EG9

595,00  
500,00

●

●

●

●

●

● lieferbar gegen Mehrpreis

○ als Sonderausstattung ohne Mehrpreis lieferbar

S Serienausstattung

△ Linebestandteil

– nicht lieferbar

Abbildungen können Sonderausstattungen beinhalten.

# Serien- und Sonderausstattung.

## Infotainment, Navigation und Kommunikation

### COMAND Online

Das Multimediasystem COMAND Online lässt bezüglich Infotainment, Navigation und Kommunikation im Fahrzeug kaum Wünsche offen. Die schnelle Festplattenavigation mit hochwertiger topografischer 3-D Kartendarstellung berücksichtigt Live Traffic Information (Verkehrsinformationen in Echtzeit, länderspezifisch) und ermöglicht damit eine dynamische Zielführung, mit deren Hilfe Staus umfahren und Fahrzeiten verkürzt werden können. Ein hochauflösendes Media-Display mit einer Bildschirmdiagonale von 21,3 cm (8,4"), ein Internetbrowser, eine integrierte 80-GB-Festplatte und ein DVD-Laufwerk gehören ebenfalls zum Ausstattungsumfang. Neben der innovativen Bedienung über das ergonomische Touchpad mit Controller lässt sich das Multimediasystem auch per Sprachbefehl mit der LINGUATRONIC bedienen. Fahrzeug-Monitoring ermöglicht es sogar, sich aus der Ferne per Smartphone mit dem Fahrzeug zu verbinden und zum Beispiel den aktuellen Fahrzeugstandort abzufragen. Über das Fahrzeug-Setup lässt sich eine Fernabfrage zum Fahrzeugstatus mithilfe der Mercedes me App durchführen.

Inklusive Live Traffic Information (EY2) und 3 Jahre kostenfreie Kartendaten-Updates (EX9)

Nicht mit Garmin MAP PILOT (EG9)

Für eine Nutzung der Dienste Live Traffic Information, Fahrzeug-Monitoring und Fahrzeug-Setup ist eine Registrierung im Mercedes me Portal sowie die Zustimmung zu den Nutzungsbedingungen für die Mercedes me connect Dienste notwendig. Zusätzlich muss das Fahrzeug mit dem Benutzerkonto verknüpft werden. Danach sind Live Traffic Information, Fahrzeug-Monitoring und Fahrzeug-Setup bis zu 3 Jahre kostenfrei nutzbar und können im Anschluss kostenpflichtig verlängert werden.

Änderungen an den integrierten Mercedes-Benz Apps sind vorbehalten.

Aufrufen von Internetseiten setzt ein entsprechendes Mobiltelefon (siehe [www.mercedes-benz.com/connect](http://www.mercedes-benz.com/connect)) und die Freischaltung einer Datenoption sowie die Nutzung des Mobiltelefons als Modem (Tethering) beim Mobilfunkprovider voraus. Bei der Nutzung können zusätzliche Kosten entstehen (abhängig vom Mobilfunkprovider).

### Mit Line PROGRESSIVE (Z1Y)

**3.510,50**  
2.950,00

### Mit Line POWER (Z1Z)

**3.260,60**  
2.740,00

### Digitales Radio (DAB)

Das digitale Radio erweitert die Multimediaanlage um einen digitalen Receiver und empfängt terrestrisch digital ausgestrahlte Radioprogramme der Standards DAB und DAB+. Es begeistert mit einer großen Auswahl (länderabhängig), guten Empfangseigenschaften und einem beeindruckenden Klangbild. Außerdem bietet es wertvolle Zusatzinformationen, beispielsweise zum Verkehrsgeschehen oder zum Radioprogramm. Da die Übertragung im digitalen Sendeverfahren noch nicht flächendeckend erfolgt, schaltet das digitale Radio je nach Signalstärke automatisch von digitalem auf analogen Empfang um und umgekehrt.

Nicht mit Audio 20 USB (EJ8)





	Code	Preis Euro inkl. MwSt. exkl. MwSt.	X 220 d	X 220 d 4MATIC	X 250 d	X 250 d 4MATIC	X 350 d 4MATIC
COMAND Online	EJ9						
Mit Line PROGRESSIVE (Z1Y)		<b>3.510,50</b> 2.950,00	-	●	●	●	●
Mit Line POWER (Z1Z)		<b>3.260,60</b> 2.740,00	-	-	-	●	●
Digitales Radio (DAB)	E1D	<b>493,85</b> 415,00	●	●	●	●	●



# Serien- und Sonderausstattung.

## Infotainment, Navigation und Kommunikation

	Code	Preis Euro inkl. MwSt. exkl. MwSt.	X 220 d	X 220 d 4MATIC	X 250 d	X 250 d 4MATIC	X 350 d 4MATIC
<b>12-V-Steckdosen</b> Die vier 12-V-Steckdosen erlauben den Anschluss elektrischer Geräte im Fahrzeug und auf dem Ladebett, wie zum Beispiel von Mobiltelefonen oder Kühlboxen. Um eine Verschmutzung der Steckdosen zu vermeiden, sind diese mit einer Kunststoffabdeckung verschlossen.	E1H	0,00 0,00	S	S	S	S	S
							
<b>2-Wege-Lautsprecher vorn und hinten</b> Das 2-Wege-Lautsprechersystem bietet eine angenehme, ausgewogene Klangqualität durch 4 Lautsprecher. Diese sind mit je einem Hochton- und einem Tiefmittellautsprecher in der Fahrer- und Beifahrertür sowie in den Fondtüren eingebaut. Für individuellen Hörgenuss sind zahlreiche Einstellungen möglich: eine Anpassung der Klangeinstellungen für die vorderen und hinteren Sitze, Lautstärke, Bass, Höhen und Balance. Die Lautstärke passt sich automatisch entsprechend der Fahrgeschwindigkeit an. Nur mit Line PURE (Z1X)	EL9	0,00 0,00	S	S	-	S	-
<b>8-fach-Lautsprechersystem</b> Die 8 Hochleistungslautsprecher sind speziell auf den Innenraum des Fahrzeugs abgestimmt und bieten Fahrer, Beifahrer und Fondpassagieren ein erstklassiges Hörerlebnis in exzellenter Klangqualität. Das System hat eine Leistung von 120 W. Für individuellen Hörgenuss sind zahlreiche Einstellungen möglich: eine Anpassung der Klangeinstellungen für die vorderen und hinteren Sitze, Lautstärke, Bass, Höhen und Balance. Die Lautstärke passt sich automatisch entsprechend der Fahrgeschwindigkeit an.	E67						
<b>Mit Line PROGRESSIVE (Z1Y) und Line POWER (Z1Z)</b>		0,00 0,00	-	△	△	△	△
<b>Mittelkonsole mit 1-DIN-Schacht</b> Der 1-DIN-Schacht mit Abdeckung wird anstelle der Armlehne mit Ablagefach in die Mittelkonsole eingebaut. Die 12-V-Steckdose im Ablagefach unter der Armlehne entfällt i. V. m. dem 1-DIN-Schacht.	FF2	108,29 91,00	●	●	●	●	●
							
<b>Vorrüstung Tachograf</b> Die Vorrüstung umfasst die Verkabelung bis zum DIN-Schacht in der Mittelkonsole. Leitungssatzseitig stehen die Spannungsversorgung, CAN-Bus Anbindung und das Geschwindigkeitssignal zur Verfügung. Nur mit Mittelkonsole mit 1-DIN-Schacht (FF2)	JV6	428,40 360,00	-	-	-	-	●

# Serien- und Sonderausstattung.

## Antrieb

### 6-Gang-Schaltgetriebe

Das 6-Gang-Schaltgetriebe überzeugt mit hohem Schaltkomfort, präzisen Schaltwegen und einem harmonischen Schaltverlauf. Es unterstützt außerdem komfortables Fahren bei niedrigen Drehzahlen, was auch den Kraftstoffverbrauch positiv beeinflussen kann.



Code  
Preis Euro  
inkl. MwSt.  
exkl. MwSt.

GK6  
0,00  
0,00

X 220 d

S

X 220 d 4MATIC

S

X 250 d

S

X 250 d 4MATIC

S

X 350 d 4MATIC

-

### 7-Gang-Automatikgetriebe

Das 7-Gang-Automatikgetriebe ermöglicht komfortables und kraftstoffsparendes Fahren bei niedrigen Motordrehzahlen sowie kraftvolle, schnelle Zwischenspurts – zum Beispiel bei Überholvorgängen. Dazu kann das Getriebe mehrere Gänge zurückschalten. Der große Übersetzungsbereich des Getriebes, der kleine Drehzahlsprünge beim Gangwechsel möglich macht, führt zu komfortablem Schaltverhalten und spart Kraftstoff. Damit die Kraft des Motors möglichst effektiv genutzt werden kann, ist die Wandlerüberbrückungskupplung auf niedrige Leistungsverluste und einen hohen Wirkungsgrad ausgelegt.



G7A  
1.666,00  
1.400,00

-

-

●

●

-

### 7G-TRONIC PLUS

Das 7-Gang-Automatikgetriebe 7G-TRONIC PLUS verbindet Fahrdynamik und Fahrspaß mit ausgezeichnetem Reisekomfort und hoher Effizienz. Schnelle Gangwechsel gehören ebenso zu seinen Stärken wie fast unmerkliche Schaltvorgänge. Dank der 7 Gänge bleiben die Motordrehzahlen in jeder Fahrsituation möglichst niedrig. Die breite Spreizung des Getriebes und die fein abgestuften Gänge reduzieren Drehzahlsprünge beim Gangwechsel.

Inklusive Lenkradschalt paddles (CS1) und Differenzialsperre Verteilergetriebe (A72)

G42  
0,00  
0,00

-

-

-

-

S

### DYNAMIC SELECT

DYNAMIC SELECT stellt dem Fahrer 5 verschiedene Fahrprogramme zur Wahl. Damit kann er den Charakter des Antriebsstrangs und der Fahrdynamikregelsysteme mit einem Tastendruck nach Wunsch einstellen: komfortabel, für den Geländeeinsatz optimiert, sportlich oder besonders effizient. Dazu kommt ein manueller Modus, in dem der Fahrer mithilfe der Lenkradschalt paddles selbst die Gangwechsel vornimmt. Der DYNAMIC SELECT Schalter befindet sich im zentralen Bedienfeld der Mittelkonsole. Das gewählte Programm erscheint als Status und beim Programmwechsel als kurzzeitige Pop-up-Anzeige im Multifunktionsdisplay des Kombiinstrumentes.



E2S  
0,00  
0,00

-

-

-

-

S

# Serien- und Sonderausstattung.

## Antrieb

### Allrad zuschaltbar mit Getriebeuntersetzung

Die Kombination aus zuschaltbarem Allradantrieb, Geländeuntersetzung und optionaler Differenzialsperre an der Hinterachse ermöglicht eine Offroad-Performance auf hohem Niveau. Der zuschaltbare Allradantrieb für die 4-Zylinder-Dieselmotorisierungen wechselt bei Bedarf bis zu einer Geschwindigkeit von 100 km/h von Hinterrad- auf Allradantrieb. Folglich wird die Antriebskraft im Verhältnis von 50 : 50 auf Vorder- und Hinterachse übertragen. Bei Fahrten in leichtem Gelände oder bei schwierigeren Straßenverhältnissen – zum Beispiel bei verschneiter Fahrbahn – unterstützt der Allradmodus „4H“. Im Allradmodus „4L“ mit Geländeuntersetzung und der optional erhältlichen, zuschaltbaren Differenzialsperre an der Hinterachse kommt die beeindruckende Offroad-Performance der X-Klasse bei anspruchsvolleren Geländefahrten in Sand oder tiefem Matsch voll zur Geltung.



Code Preis Euro  
inkl. MwSt.  
exkl. MwSt.

X 220 d

X 220 d 4MATIC

X 250 d

X 250 d 4MATIC

X 350 d 4MATIC

ZG3 0,00  
0,00

-

S

-

S

-

### Allrad permanent mit Getriebeuntersetzung

Der permanente Allradantrieb ermöglicht mit offenem Zentraldifferenzial, geregelter Längsdifferenzialsperre, Geländeuntersetzung und optionaler Hinterachsdifferenzialsperre eine ausgezeichnete Offroad-Performance. Auf der Straße überzeugt er mit noch mehr Fahrdynamik, Souveränität und Fahrstabilität – vor allem auf nasser oder verschneiter Fahrbahn. Die Antriebskraft wird dafür permanent im Verhältnis 40 : 60 auf Vorder- und Hinterachse verteilt. Der Fahrer kann zwischen 3 verschiedenen Allrad-Modi wählen: Offroad „4H“ für Offroad-Fahrten in Sand oder Schotter, „4L“ für Offroad-Fahrten in Geröll oder Matsch sowie „4MAT“ für mehr Fahrdynamik auf der Straße.

ZG4 0,00  
0,00

-

-

-

-

S

### Hinterachssperrdifferenzial

Das zuschaltbare Hinterachssperrdifferenzial kann die Traktion im Gelände verbessern und kann helfen, selbst bei Matsch, Sand oder Schnee voranzukommen. Die 100 %-Sperrung des Differenzials an der Hinterachse bewirkt, dass an beiden Rädern der Achse exakt die gleiche Drehzahl vorliegt und deshalb das Rad mit Traktion Antriebskräfte übertragen kann, auch wenn das andere Rad keinen Bodenkontakt hat. Das Hinterachssperrdifferenzial lässt sich bei Bedarf im Allradmodus „4L“ zuschalten.



A71 725,90  
610,00

-

●

-

●

●

### TEMPOMAT

Der TEMPOMAT kann das Halten einer voreingestellten Geschwindigkeit sowie das Einstellen einer Höchstgeschwindigkeit ermöglichen und kann damit helfen, den Fahrer zu entlasten.



MS1 0,00  
0,00

S

S

S

S

S

### ECO-Start-Stopp-Funktion

Die ECO Start-Stopp-Funktion schaltet den Motor während Standphasen vorübergehend ab, was vor allem im Stadt- und im Stop-and-go-Verkehr den Verbrauch reduziert. Wird der Motor wieder gebraucht, startet sie schnell und geräuscharm für eine zügige Weiterfahrt. Bei einem Halt bleiben Beleuchtung, Klimatisierung und Radio während der Standphase eingeschaltet.

Nicht mit 7-Gang-Automatikgetriebe (G7A)

MJ8 0,00  
0,00

S

S

S

S

S

# Serien- und Sonderausstattung.

## Fahrwerk

### Komfortfahrwerk

Das perfekt abgestimmte Komfortfahrwerk überzeugt durch ausgezeichnete Agilität, hohen Fahrkomfort und agiles Handling bei gleichzeitig guten Offroad-Eigenschaften und hoher Belastbarkeit.

Code

Preis Euro  
inkl. MwSt.  
exkl. MwSt.

X 220 d

X 220 d 4MATIC

X 250 d

X 250 d 4MATIC

X 350 d 4MATIC

CF7

0,00  
0,00

S

S

S

S

S

### Fahrwerk mit erhöhter Bodenfreiheit

Das Fahrwerk mit erhöhter Bodenfreiheit (+20mm) vereint dank breiter Spur und Schraubenfedern an Vorder- und Hinterachse ausgezeichnete Agilität und hohen Fahrkomfort mit unübertroffener Offroad-Fähigkeit.

C2B

321,30  
270,00

●

●

●

●

●

## Fahrgestell

### Fahrgestell

Das Fahrgestell bildet eine flexible Basis für individuelle Aufbau- und Transportlösungen von Aufbauherstellern und erweitert damit die Einsatzmöglichkeiten des Fahrzeugs. Der stabile Leiterraum ermöglicht eine breite Palette von Fahrzeugmodifikationen ohne Ladebett.

Mit dem Entfall des Ladebetts, ist eine Anwahl von Ausstattungen bzw. Zubehör im oder am Ladebett nicht möglich

Nicht mit Park-Paket mit 360°-Kamera (EZ6), Plus-Paket (F2Q), Rückfahrkamera (FR8) oder Anhängerkupplung Kugelkopf fest (Q22)



X4F

### Mit Line PURE (Z1X)

0,00  
0,00

○

-

-

-

-

### Mit Line PROGRESSIVE (Z1Y)

0,00  
0,00

-

-

-

○

-

# Original-Zubehör.

Bei dem hier beschriebenen Zubehör handelt es sich um einen Auszug aus dem umfangreichen Zubehör-Sortiment für die X-Klasse. Den ausführlichen Zubehör-Katalog mit den genauen Produktbeschreibungen erhalten Sie bei Ihrem Mercedes-Benz Partner oder online unter <http://configurator.mercedes-benz-accessories.com>. Die angegebenen Preise verstehen sich ohne eventuelle Einbau- bzw. Anbau- und Zulassungskosten. Änderungen und Irrtümer vorbehalten.



Preis Euro  
inkl. MwSt.  
exkl. MwSt.

## Ladebettabdeckungen und -verkleidungen

### Hardtop

Das in Wagenfarbe lackierte Hardtop passt mit seiner Linienführung ausgezeichnet zum Fahrzeugdesign, erweitert den Laderaum und schützt das Ladegut vor Feuchtigkeit, Staub und Diebstahl.

Enthält Wasser- und Staubschutz

Nicht mit Heckscheibenschutz (W1B), Styling Bar oder Hardcover, Rollcover Aluminium

- ohne Dachreling

Bild-Nr.

Teilenummer

1

A470 790 0000 + Lackcode\*

**3.570,00**

3.000,00

- mit Dachreling

2

A470 790 0200 + Lackcode\*

**3.867,50**

3.250,00

### Hardcover

Das Hardcover fügt sich mit seiner Gestaltung und der Lackierung in Wagenfarbe hervorragend ins Design des Pickups ein und dient als zuverlässiger Schutz der Ladung.

Enthält Wasser- und Staubschutz

Nur mit Ladebettkverkleidung

Nicht mit Heckscheibenschutz (W1B), Hardtop, Rollcover Aluminium oder Staubox

- ohne Styling Bar

3

A470 851 0000 + Lackcode\*

**1.963,50**

1.650,00

- kombinierbar mit Styling Bar

4

A470 851 0100 + Lackcode\*

**1.963,50**

1.650,00

### Rollcover Aluminium silber eloxiert

Das Rollcover aus robustem, silber eloxiertem Aluminium schützt die Ladung vor Schmutz und Diebstahl. Es kann stufenweise geöffnet und geschlossen sowie schnell und einfach montiert bzw. demontiert werden. Die Verriegelung erfolgt über einen separaten Schlüssel. Das Rollcover ist besonders langlebig, da hochwertige Aluminiumprofile zum Einsatz kommen.

Nicht mit Heckscheibenschutz (W1B), Hardtop, Hardcover, Styling Bar oder Staubox

5

A470 851 1100

**2.046,80**

1.720,00

### Rollcover Aluminium schwarz eloxiert

Das Rollcover aus robustem, schwarz eloxiertem Aluminium schützt die Ladung vor Schmutz und Diebstahl. Es kann stufenweise geöffnet und geschlossen sowie schnell und einfach montiert bzw. demontiert werden. Die Verriegelung erfolgt über einen separaten Schlüssel. Das Rollcover ist besonders langlebig, da hochwertige Aluminiumprofile zum Einsatz kommen.

Nicht mit Heckscheibenschutz (W1B), Hardtop, Hardcover, Styling Bar oder Staubox

6

A470 851 1600

**2.153,90**

1.810,00

\* Teilenummern abhängig von Fahrzeuglackierung. Die Lacke inkl. Code finden Sie im Kapitel „Design“ auf S. 27.



# Original-Zubehör.

## Ladebettauflagen und -verkleidungen

	Bild-Nr.	Teilenummer	Preis Euro inkl. MwSt. exkl. MwSt.
<b>Ladebettverkleidung</b> Die schwarze, exakt auf die Ladefläche angepasste Ladebettverkleidung ist witterungsbeständig und kann das Ladebett effektiv vor Lackschäden schützen.	1	A470 851 1500	<b>297,50</b> 250,00
<b>Wasser- und Staubschutz</b> Der Wasser- und Staubschutz besteht aus 3 Dichtungen an der Heckklappe, die helfen, das Ladebett vor Wasser und Staub zu schützen. Enthalten in Hardtop, Hardcover	2	A470 741 0100	<b>35,70</b> 30,00

## Offroad

<b>Technischer Unterschutz</b> Der 3-teilige technische Unterschutz aus robustem, gebürstetem Edelstahl erstreckt sich über den gesamten Unterboden des Fahrzeugs und kann Motor, Getriebe und Abgasanlage schützen. Aufgrund der Öffnungen werden Reparatur- und Instandhaltungsmaßnahmen erleichtert. Nicht mit X 350 d 4MATIC	3	A470 520 0000	<b>833,00</b> 700,00
--	---	---------------	-------------------------

## Styling

<b>Styling Bar Edelstahl poliert</b> Die massive und kratzbeständige Styling Bar in poliertem Edelstahl passt perfekt zum markanten und robusten Pickup-Design und verleiht dem Fahrzeug einen noch progressiveren Auftritt. Nicht mit Heckscheibenschutz (W1B), Hardtop oder Rollcover Aluminium - ohne Hardcover	4	A470 890 2000	<b>595,00</b> 500,00
- kombinierbar mit Hardcover	5	A470 890 2100	<b>595,00</b> 500,00

<b>Styling Bar Stahl schwarz</b> Die massive und kratzbeständige Styling Bar in schwarzem Stahl passt perfekt zum markanten und robusten Pickup-Design und verleiht dem Fahrzeug einen noch progressiveren Auftritt. Ein „Mercedes-Benz“ Schriftzug unterstreicht die Wertigkeit. Die Styling Bar ist schnell zu montieren bzw. zu demontieren und lässt sich ausgezeichnet mit dem Hardcover kombinieren. Nicht mit Heckscheibenschutz (W1B), Hardtop oder Rollcover Aluminium - ohne Hardcover	6	A470 890 2200	<b>595,00</b> 500,00
- kombinierbar mit Hardcover		A470 890 2300	<b>595,00</b> 500,00



# Original-Zubehör.

## Styling

	Bild-Nr.	Teilenummer	Preis Euro inkl. MwSt. exkl. MwSt.
<b>Side Bar Edelstahl poliert</b> Die Side Bars aus poliertem Edelstahl haben einen Rohrdurchmesser von 76 mm und verleihen dem Fahrzeug ein stylisches und markantes Seitendesign, das den Pickup-Charakter weiter verstärkt. Neben dieser optischen Aufwertung können die Trittflächen auf den Side Bars ein sicheres und rutschfestes Auftreten beim Ein- und Aussteigen sowie beim Be- und Entladen erleichtern.	1	A470 850 1100	<b>535,50</b> 450,00
<b>Side Bar Stahl schwarz</b> Die Side Bars aus schwarzem Stahl haben einen Rohrdurchmesser von 76 mm und verleihen dem Fahrzeug ein stylisches und markantes Seitendesign, das den Pickup-Charakter weiter verstärkt. Neben dieser optischen Aufwertung erleichtern die Trittflächen auf den Side Bars ein sicheres und rutschfestes Auftreten beim Ein- und Aussteigen sowie beim Be- und Entladen.	2	A470 850 1200	<b>535,50</b> 450,00

## Ladungssicherung

<b>Staubox</b> Die abschließbare und witterungsbeständige Staubox bietet mit einem Ladevolumen von 156 l jede Menge Platz für Werkzeug oder andere Utensilien und schützt das Verstaute vor Diebstahl. Nur mit Lastenverankerungsschienensystem (VV2) Nicht mit Rollcover Aluminium oder Hardcover	3	A470 580 0000	<b>476,00</b> 400,00
<b>Ladeflächen-Trennsystem</b> Das Ladeflächen-Trennsystem hilft, das Ladegut auf dem Ladebett zu fixieren, und eignet sich für Lasten mit einem Gewicht von bis zu 100 kg. Nur mit Lastenverankerungsschienensystem (VV2)	4	A470 851 0600	<b>476,00</b> 400,00
<b>Verzurrschienen Ladebett</b> Die Verzurrschienen Ladebett bestehen aus 4 Lastenverankerungsschienen, die auf dem Boden des Ladebetts angebracht sind und eine vorschriftsgemäße Ladungssicherung ermöglichen.			
- ohne Ladebettverkleidung	5	A470 810 5900	<b>404,60</b> 340,00
- kombinierbar mit Ladebettverkleidung		A470 810 6000	<b>404,60</b> 340,00



# Original-Zubehör.

## Anhängervorrichtung

### Anhängervorrichtung, Kugelkopf starr

Nur mit Elektrosatz für Anhängervorrichtung  
Nicht mit Heckklappenöffnung 180° (C10)

### Elektrosatz für Anhängervorrichtung

Nur mit Anhängervorrichtung, Kugelkopf starr

Bild-Nr.	Teilenummer	Preis Euro inkl. MwSt. exkl. MwSt.
1	A470 310 1700	<b>435,00</b> 365,55
	A470 540 1404	<b>169,00</b> 142,02




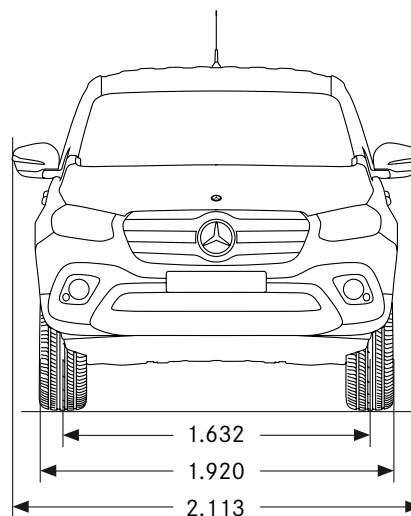
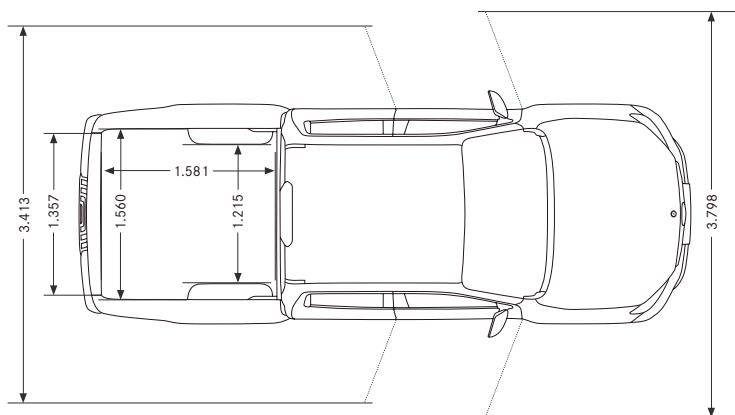
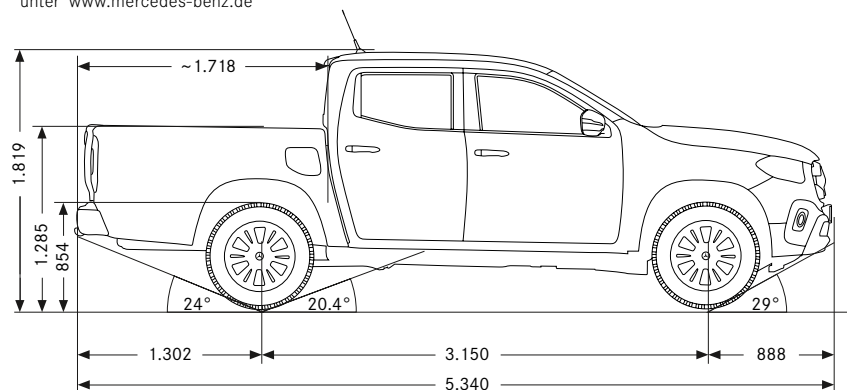


# Weitere technische Daten.




Typ	Leergewicht <sup>1,2</sup> (kg)	Zulässiges Gesamtgewicht (kg)	Anhängelast (kg) gebremst/ ungebremst	Zuladung <sup>2</sup> (kg)	Zulässiges Zuggesamtgewicht (kg)	Wendekreis- durchmesser (m)	Ladefläche Pritsche (m <sup>2</sup> )	Tankinhalt/ davon Reserve (l)
<b>Diesel</b>								
<b>X 220 d</b>	2.136	3.200	3.200/750	1.064	6.130	13,4	2,47	73/10
<b>X 220 d 4MATIC</b>	2.216	3.250	3.500/750	1.034	6.130	13,4	2,47	73/10
<b>X 250 d</b>	2.164	3.200	3.200/750	1.036	6.130	13,4	2,47	73/10
<b>X 250 d 4MATIC</b>	2.226	3.250	3.500/750	1.024	6.130	13,4	2,47	73/10
<b>X 350 d 4MATIC</b>	2.249 - 2.389	3.250	3.500/750	861 - 1.001	6.180	13,4	2,47	73/10

<sup>1</sup> Angaben gemäß Verordnung (EU) 1230/2012 in der bei Drucklegung gültigen Fassung. (Mit Fahrer, 75 kg, allen Betriebsflüssigkeiten und 90 % Tankfüllung.

<sup>2</sup> Die realen Verbrauchswerte sind u. a. abhängig vom Fahrzeuggewicht und von den gewählten Ausstattungen. Weitere Informationen erhalten Sie bei Ihrem Mercedes-Benz Verkäufer. Ausstattungen und Original-Zubehör (z. B. Dachreling, Hardtop usw.) können relevante Fahrzeugeigenschaften, wie z. B. Gewicht, Roll- und Luftwiderstand, verändern und neben Verkehrs- und Witterungsbedingungen Einfluss auf die Werte des Verbrauchs und der Fahrleistung haben. Weitere technische Daten finden Sie unter [www.mercedes-benz.de](http://www.mercedes-benz.de)



# Service.

		Preis/Monat inkl. 19% MwSt.	X 220 d	X 220 d 4MATIC	X 250 d	X 250 d 4MATIC	X 350 d 4MATIC	
<b>Mercedes-Benz KomplettService-Paket</b> Mit dem Mercedes-Benz KomplettService-Paket* ist Ihr Neufahrzeug stets bestens gepflegt, denn alle Kosten für Wartung, Verschleiß- und sonstige Reparaturen sind über eine fixe monatliche Rate abgedeckt. Damit schützen Sie vom ersten Kilometer an die Sicherheit, Zuverlässigkeit und den Wert Ihres Mercedes bestmöglich und sind damit jederzeit einfach entspannt unterwegs z.B. für 36 Monate und 45.000 km nur: *Gemäß den jeweiligen Bedingungen des KomplettService-Pakets. Ausnahmen: Unfall- und Gewaltschäden sowie Räder und Reifen.		77,00	●	-	-	-	-	
		80,00	-	-	●	-	-	
		84,00	-	●	-	-	-	
		87,00	-	-	-	●	-	
		93,00	-	-	-	-	●	
<b>Mercedes-Benz Garantie-Paket</b> Verlängern Sie ganz einfach Ihren Schutz vor unvorhersehbaren Reparaturen. Das Mercedes-Benz Garantie-Paket gibt Ihnen nach Ablauf der Neufahrzeug-Garantie finanzielle Sicherheit. Sie können es günstig bereits beim Neufahrzeugkauf oder erst zu einem späteren Zeitpunkt abschließen und bis ins 10. Laufjahr Ihres Fahrzeugs immer wieder verlängern. Sie sichern sich damit umfangreiche Garantie- und Reparaturleistungen* von Ihrem Mercedes-Benz Service. *Gemäß den jeweiligen Bedingungen des Garantie-Pakets.		Kaufpreis inkl. 19% MwSt.						
		Garantie-Paket 12 Monate	565,00	●	●	●	●	●
		Garantie-Paket 24 Monate	1.169,00	●	●	●	●	●
		Garantie-Paket 36 Monate	1.999,00	●	●	●	●	●
<b>Mercedes-Benz Wartungs-Paket</b> Mit dem Mercedes-Benz Wartungs-Paket* werden die Sicherheit, Funktionalität und der Wert Ihres Mercedes bestmöglich bewahrt – und dies zu festen und günstigen Raten. Es deckt alle Wartungsleistungen und Zusatzarbeiten nach den Vorgaben des Herstellers ab und somit genießen Sie die hohe Qualität unseres Mercedes-Benz Services. Das Wartungs-Paket kann für Ihr Neufahrzeug in den ersten vier Monaten nach Erstzulassung und bei einer Laufleistung von unter 10.000 Kilometern abgeschlossen werden. Dabei können Sie die Laufzeit sowie die Laufleistung individuell festlegen z.B. für 36 Monate und 45.000 km nur: *Gemäß den jeweiligen Bedingungen des Wartungs-Pakets.		Preis/Monat inkl. 19% MwSt.						
		38,00	●	-	-	-	-	
		39,00	-	-	●	-	-	
		40,00	-	●	-	-	-	
		42,00	-	-	-	●	-	
44,00	-	-	-	-	●			

● lieferbar gegen Mehrpreis

○ als Sonderausstattung ohne Mehrpreis lieferbar

S Serienausstattung

- nicht lieferbar

# Finanzdienstleistungen und Versicherungen.

## Mercedes-Benz Bank

Profitieren Sie von der Mercedes-Benz Qualität, Zuverlässigkeit und Sicherheit auch in Ihren finanziellen Angelegenheiten. Mit unseren Finanzierungs- und Leasingprodukten haben Sie flexible Möglichkeiten, sich Ihren Wunsch eines neuen Mercedes zu erfüllen. Und unsere Versicherungen bieten zuverlässigen Schutz für Ihr Auto und Ihr Budget. Darüber hinaus runden Produkte zum Anlegen das Angebot ab.

Erfahren Sie mehr unter [www.mercedes-benz-bank.de](http://www.mercedes-benz-bank.de)



## Mobilität aus einer Hand

Wählen Sie die individuelle Kombination, die zu Ihrem Leben passt.

Mit Business-Leasing plus für Firmenkunden und Privat-Leasing plus für Privatkunden erhalten Sie Leasing und Versicherung in einer festen monatlichen Rate.

Bei der Plus3-Finanzierung entscheiden Sie am Vertragsende, ob Sie Ihr Fahrzeug behalten, verkaufen oder zum vertraglich garantierten Restwert\* zurückgeben möchten. Und für Ihren flexiblen Mobilitätsbedarf ermöglicht Ihnen Mercedes-Benz Rent den Mercedes Ihrer Wahl zur Miete.

\*Diese Option beruht auf einer Zusatzvereinbarung zwischen Ihnen und Ihrem Händler.




## MercedesCard

Die neue MercedesCard\* ist auf höchste Ansprüche zugeschnitten. Mit der MercedesCard bezahlen Sie weltweit komfortabel und profitieren von Reise- und Versicherungsleistungen, automobilen Leistungen, einem attraktiven Bonusprogramm und finanziellen Freiheiten. Und Sie können ganz individuell auch optionale Versicherungen wie ein Reise- oder Shopping-Paket auswählen.

Alle Details zur MercedesCard erhalten Sie ganz einfach online unter [www.mb4.me/info-karte](http://www.mb4.me/info-karte) oder telefonisch unter +49 711 12477111


\*Kartenherausgebendes Institut und Vertragspartner ist die Landesbank Baden-Württemberg/BW-Bank.



## Transporter-Versicherung

Die leistungsstarke Versicherung\*, die perfekt zu Ihrem Mercedes-Benz passt. Und zu Ihnen. Lehnen Sie sich jetzt ganz entspannt zurück: Im Fall der Fälle haben Sie die Gewissheit, dass wir schnell und zuverlässig reagieren. Damit Sie immer sicher unterwegs sind.


\*Versicherer: KRAVAG-LOGISTIC Versicherungs-AG, vermittelt durch die Mercedes-Benz Bank AG. Es gelten die allgemeinen Versicherungsbedingungen.



## Kaufpreisschutz

Erweitern Sie die Leistungen Ihrer Vollkaskoversicherung. Der Kaufpreisschutz\* schließt bei Totalschaden, Diebstahl oder Zerstörung bis zu 48 Monate lang die Lücke zwischen Kaufpreis und Wiederbeschaffungswert. So steht Ihnen, ohne finanziellen Verlust, der ursprüngliche Kaufpreis für den Kauf eines neuen Fahrzeugs erneut zur Verfügung.

\*Versicherer: Zurich Insurance plc Niederlassung Deutschland, vermittelt durch die Mercedes-Benz Bank AG. Es gelten die allgemeinen Versicherungsbedingungen.



# Mercedes me connect.

## Mercedes me connect ermöglicht es Ihnen, sich überall und jederzeit mit Ihrem Mercedes zu verbinden.

Diese Übersicht beschreibt alle Mercedes me connect Dienste, die zum Zeitpunkt des Redaktionsschlusses dieser Preisliste erhältlich waren. Länderspezifische Abweichungen sind möglich. Beachten Sie, dass Ihr Fahrzeug nicht mit allen beschriebenen Funktionen ausgestattet sein könnte. Dies betrifft auch sicherheitsrelevante Systeme und Funktionen!

### Mercedes-Benz Notruf

(Verfügbar während der gesamten Lebensdauer des Fahrzeugs)

Das automatisch oder manuell ausgelöste Mercedes-Benz Notrufsystem kann die Zeitspanne zwischen Unfallzeitpunkt und dem Eintreffen der Rettungskräfte entscheidend verkürzen.



### Basisdienste

(Verfügbar während der gesamten Lebensdauer des Fahrzeugs)

Wartungsmanagement, Unfallmanagement, Pannenmanagement, Fahrzeugferndiagnose.

### Fahrzeug-Setup

Laufzeit 3 Jahre.


Fernabfrage Fahrzeugstatus (Kilometerstand, Reifendruck, Tankfüllung etc.), über das Smartphone oder den PC.



### Fahrzeug-Monitoring

Laufzeit 3 Jahre.

Fahrzeugstandort anzeigen; Fahrzeugortung ermittelt die Position des Fahrzeugs über das Internet; geografische Fahrzeugüberwachung überprüft, ob das Fahrzeug einen vorher definierten Bereich verlässt bzw. in diesen einfährt. In Verbindung mit COMAND Online ist „Tür-zu-Tür-Navigation“ möglich.



### Live Traffic Information

Laufzeit 3 Jahre. Bei COMAND Online ist ein Mercedes me Benutzeraccount notwendig.



### Mercedes-Benz Apps

Aktuell sind folgende Apps verfügbar:

Tuneln Internet Radio

Wetter

Lokale Suche

POI herunterladen



Ihr Weg, um diese Dienste nutzen zu können:

Rufen Sie die Seite Mercedes me connect (<https://me.mercedes-benz.com>) auf und klicken Sie dann auf „Registrieren“. Geben Sie jetzt die geforderten Daten ein und klicken Sie anschließend auf „Registrieren“. Im Anschluss erhalten Sie eine E-Mail. Klicken Sie in dieser auf den Link „Registrierung abschließen“ und legen Sie Ihr individuelles Passwort fest. Klicken Sie nun auf „Nutzungsbedingungen akzeptieren“. Lesen Sie die Nutzungsbedingungen durch und akzeptieren Sie diese. Die Verknüpfung von Fahrzeug und Nutzerkonto erfolgt gemeinsam mit dem Händler, per Anruf beim Customer Assistance Center (CAC) oder per Video-Chat-Identifikation über das Mercedes me Portal. Hierfür sind Ihre E-Mail-Adresse, der Fahrzeugschein und der Ausweis notwendig. Richten Sie sich anschließend auf Ihrem Smartphone/Tablet die Seite <http://connect.mercedes.me> ein oder laden Sie die Mercedes me App auf Ihr Smartphone, um die Dienste bequem von überall zu nutzen.

**Altfahrzeug-Rücknahme.** Gerne nehmen wir Ihren Mercedes-Benz zur umweltgerechten Entsorgung gemäß der Altfahrzeugrichtlinie der Europäischen Union (EU) wieder zurück – aber bis dahin ist noch lange Zeit. Um Ihnen die Rückgabe so einfach wie möglich zu machen, steht Ihnen ein Netz von Rücknahmestellen und Demontagebetrieben zur Verfügung. Gerne können Sie Ihr Fahrzeug in einem dieser Betriebe kostenlos abgeben. Hierdurch leisten Sie einen wertvollen Beitrag zur Schließung des Recyclingkreislaufs und zur Schonung der Ressourcen. Weitere Informationen zum Altfahrzeugrecycling, zur Verwertung und den Bedingungen der Rücknahme erhalten Sie auf der nationalen Mercedes-Benz Homepage.

Nach Redaktionsschluss können sich am Produkt Änderungen ergeben haben.

**[www.mercedes-benz.de](http://www.mercedes-benz.de)**

Anbieter: Daimler AG, Mercedesstraße 137, 70327 Stuttgart · Mercedes-Benz Vertriebsorganisation Deutschland, Berlin · VAN/VEM 1373 8000 00/0718